









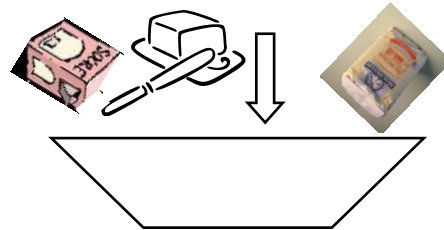


# Le crumble aux pommes

De la farine			Un saladier	
Du sucre			Un couteau	
Du beurre			Un moule	
Des pommes				


1- Il faut mettre le sucre et les oeufs dans un saladier.




2- Il faut mélanger avec les doigts



3- Il faut couper les pommes en petits dés.



4- Il faut mettre les pommes puis la pâte dans un moule.



5- Il faut le mettre à cuire dans un four.

