

vendredi 19 juin

Français

- **grammaire** : [les déterminants](#) (aide toi de **G6** dans ton mémo de grammaire)
(*écoute la vidéo explicative*) [clic ici](#)

EXERCICE EN LIGNE

(cliquez pour accéder au lien)



- [Exercice1](#)
- [Exercice2](#)
- [Exercice3](#)
- [Exercice4](#)
- [Exercice5](#)

Mathématiques

- **Géométrie:**
[les quadrilatères : le carré et le rectangle](#)
- **Calcul :** [réviser les tables de multiplication de 1 à 6 / commencer à apprendre la table de 7](#)

Lecture

[Faire des inférences](#)

Arts plastiques

Fabriquer un masque en carton

Pour lundi 22 juin

Poésie : « **Bleu et blanc** » de **Maurice Carême** en entier

Pour mardi 23 juin:

Mots de la dictée : aujourd'hui, réunir, quelques, un déjeuner, le bord, la rivière, arriver, la belette, déjà, vieux, discrètement, se lécher, la nappe, l'herbe, la vue.

Le déterminant

Prénom :


Date :

① Complète le texte avec les déterminants qui conviennent.

la mon ma un des une le

Ce soir, _____ père m'a rapporté _____ cadeau extraordinaire. Il m'a tendu _____ boîte et quand je l'ai ouverte, j'y ai trouvé _____ tortue que je demandais depuis si longtemps. J'ai emmené _____ nouvelle amie dans _____ jardin et je lui ai donné _____ feuilles de salade.

② Entoure les déterminants qui conviennent aux noms.



un
le éléphant
l'



cette
mon table
sa



le
des ciseaux
mes



la
l' arbre
un



l'
ton vélo
le



une
la chaussure
son

③ Dans les groupes de mots, souligne le nom et entoure le déterminant.

un grand château

une fleur fanée

des œufs durs

ce petit chat

les rues étroites

ma vieille voiture

l'eau froide

nos jouets cassés


cette cour déserte


le nuage gris


ton livre préféré


la nuit étoilée


④ Ecris devant chaque nom deux déterminants qui peuvent convenir.


 _____
ordinateur

 _____
pomme

 _____
maison

 _____
stylo

 _____
écureuil

 _____
lunettes

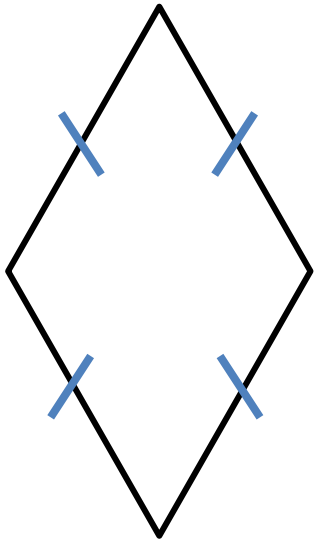
⑤ Fais la liste de tous les noms que tu trouves dans ce texte, avec leur déterminant.

Aujourd'hui, le ciel était gris. J'ai même cru que la pluie allait tomber. Finalement, les nuages sont partis et j'ai pu jouer dans notre jardin. Mes amis m'ont rejoint et nous avons fabriqué une cabane avec des planches. Cette journée a été vraiment géniale !

- _____
- _____
- _____
- _____
- _____
- _____
- _____
- _____

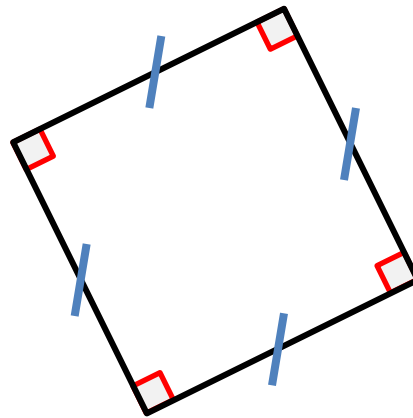
Les quadrilatères

Une figure qui a quatre côtés et quatre sommets est un quadrilatère.



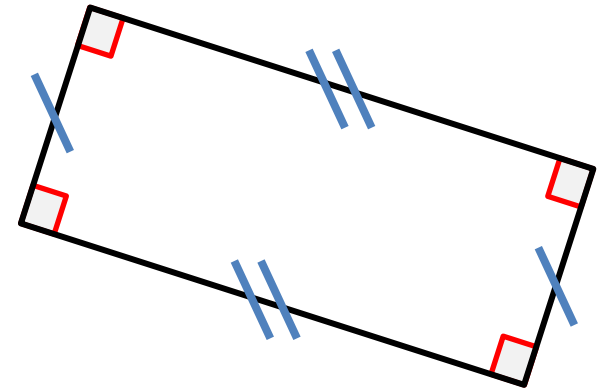
Le **losange** a :

- 4 côtés de même longueur



Le **carré** a :

- 4 angles droits
- 4 côtés de même longueur

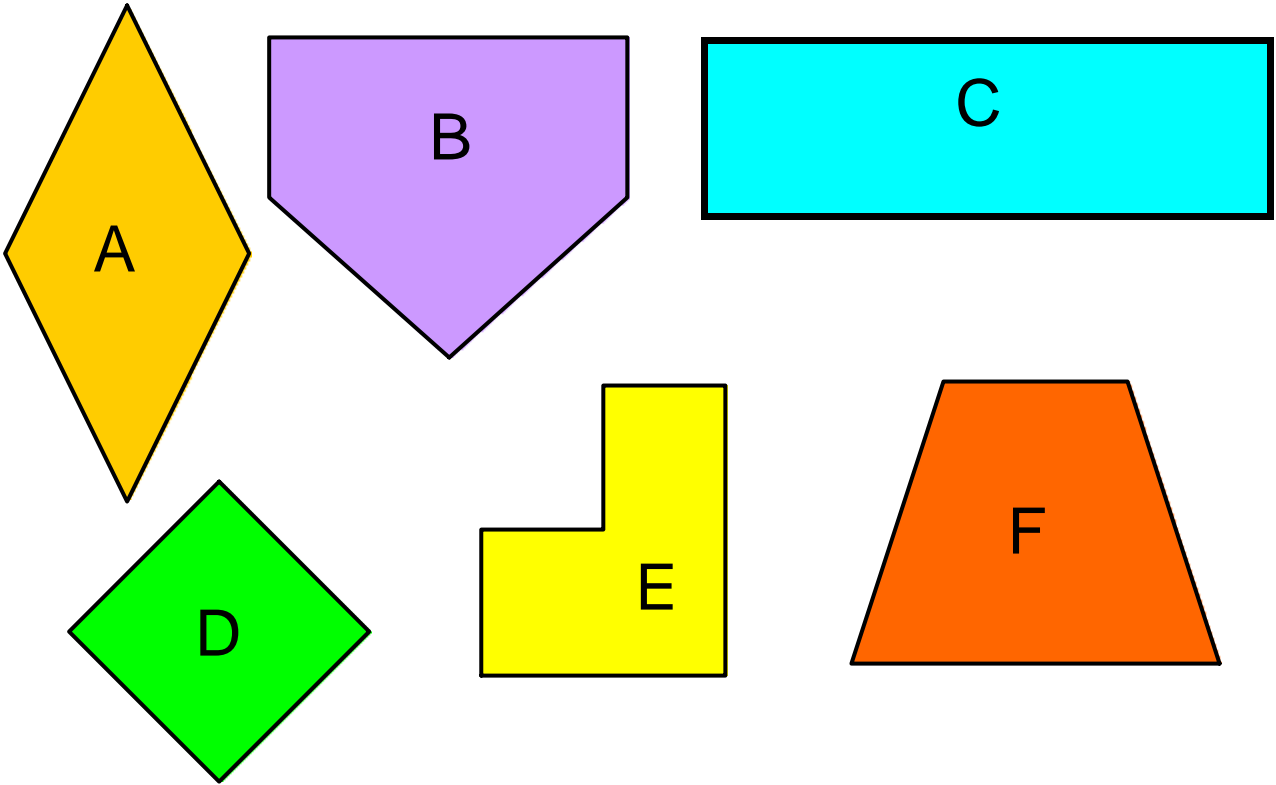


Le **rectangle** a :

- 4 angles droits
- Ses côtés opposés de même longueur

LES QUADRILATÈRES


1) Cherche avec ton équerre ou un gabarit les figures qui possèdent des angles droits.




Les figures qui possèdent un ou plusieurs angles droits sont (*entoure les lettres*) :

A B C D E F

2) Construis le quadrilatère demandé dans chaque quadrillage.



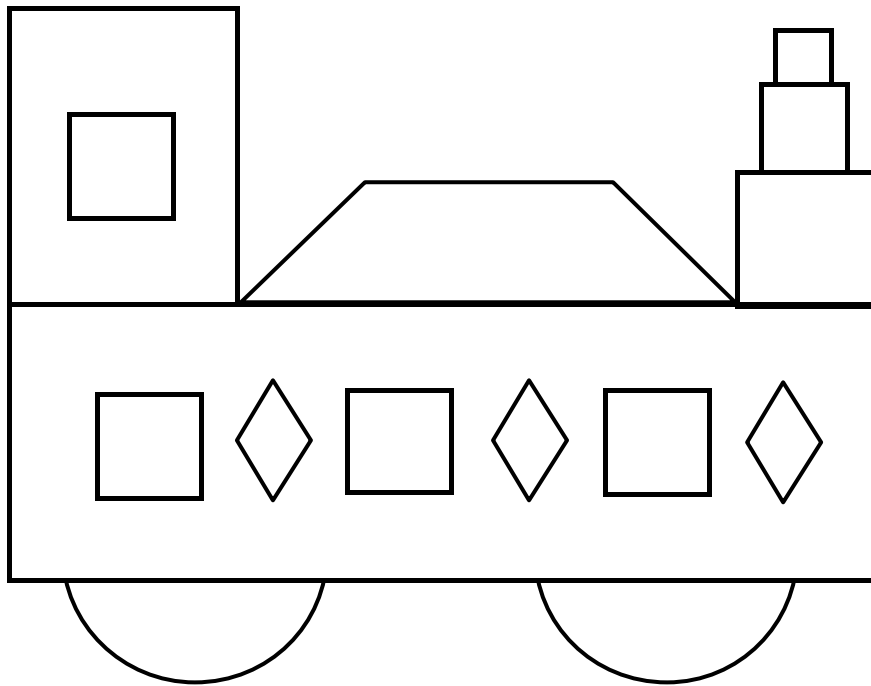
Un carré de 5 cm de côté



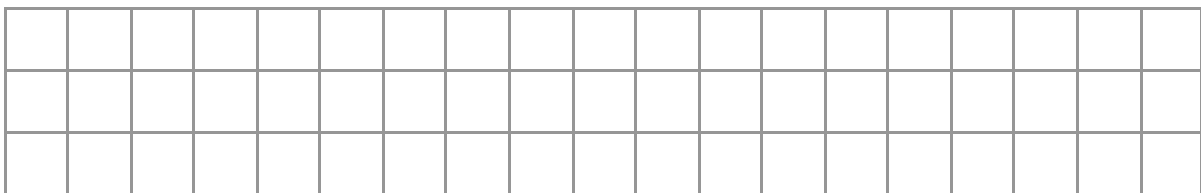

Un rectangle de 6 cm de long et 3 cm de large

LE CARRÉ

1) Observe bien cette figure et colorie tous les carrés.




2) Reproduis cette frise en te servant de ta règle.



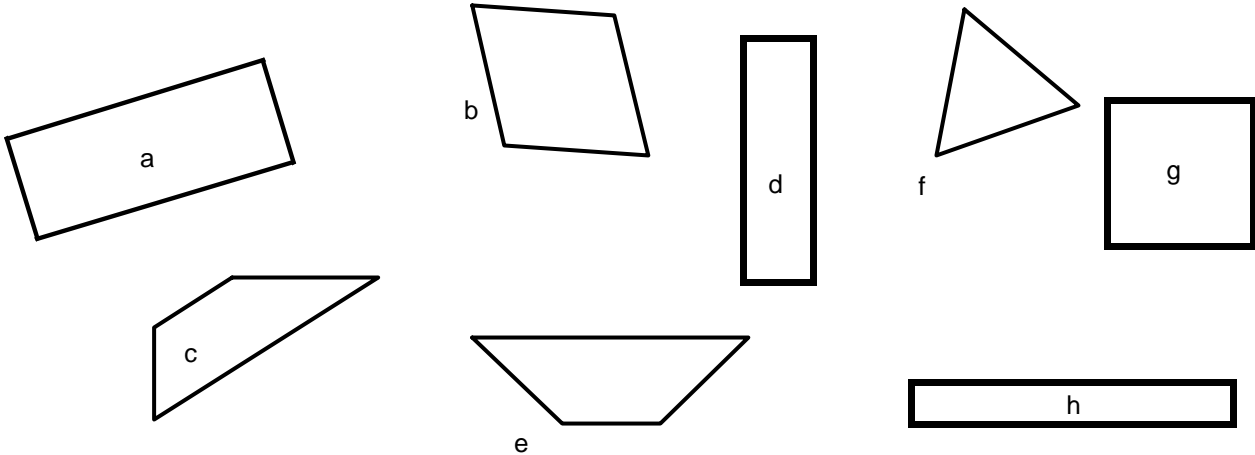
3) Avec ton équerre, trace un carré de 4 cm de côté.

Ensuite, tu le découperas en 4 petits carrés identiques pour obtenir cette figure.

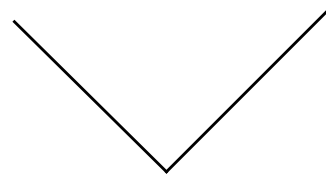
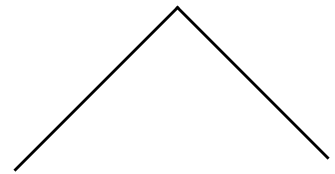


LE RECTANGLE

1) Observe bien ces figures et colorie les rectangles.



2) Complète chaque figure pour que ce soit un rectangle. Utilise ton équerre.



3) Écris vrai ou faux pour chaque affirmation.

- Le rectangle possède 3 angles droits.
- Le rectangle est un quadrilatère.
- Les quatre côtés du rectangle sont égaux et parallèles 2 par 2.
- La moitié d'un rectangle est toujours un carré.
- On peut faire 2 triangles avec un rectangle.



Avec l'aide de ces descriptions et de la fiche des dessins, trouve le nom de ces 5 super héros.
(2)

Super Girl

- Je suis une fille.
- Mes bottes sont rouges.
- Mes cheveux sont longs.
- Mon tee-shirt est bleu.

Black Boy

- Je suis un garçon.
- Mon pantalon est noir.
- Mes cheveux sont châtain.
- Il y a du bleu sur ma tenue.

Teddy Girl

- Je suis une fille.
- Je porte un masque.
- Il y a un dessin sur mon tee-shirt.
- Mes chaussures sont roses.

Super Boy

- Je suis un garçon.
- Je porte une cape.
- Ma ceinture est jaune.
- Mes bottes sont rouges.

Star Girl

- Mes bottes sont jaunes.
- Il y a un motif sur mon tee-shirt
- Je porte des gants
- Je suis une fille.

Le masque



1. Prends du carton et dessine un grand visage au crayon à papier. Tu peux faire une forme ronde, ovale, carrée, allongée... Sois créatif !

Dessine aussi deux yeux, un nez, une bouche sur du carton à part. Découpe et assemble le tout à l'aide de la colle blanche.



2. Protège ta table à l'aide d'une page de journal. Aux craies grasses, colorie chaque partie d'une couleur différente. Utilise un maximum de couleur et fais attention au coloriage.



3. A la craie noire, dessine les contours de chaque élément.

Utilise des craies de couleurs foncées pour réaliser quelques graphismes. Attention, n'en mets pas partout.

