




Plan n°1	Plan n°2
	
<p>Groupe A. Sevan Marius Sarah Zoé</p>	<p>Groupe A. Sevan Marius Sarah Zoé</p>
<p>Ce que l'on voit : 7 loups identiques qui entrent 1 par 1 un peu partout, et se retrouvent au centre. Les prénoms sont écrits sur des flèches noires qui avancent avec les loups. A la fin, ils se dirigent vers la droite du plan, et en sortent.</p> <p>Décors : Fond blanc avec des sapins verts.</p>	<p>Ce que l'on voit : 7 loups qui arrivent depuis le côté gauche, ensemble. La mère arrive par la droite, et elle bouge quand elle parle.</p> <p>Décors : Fond blanc avec des sapins verts.</p>
<p>Ce que l'on entend :</p> <ul style="list-style-type: none"> . Haou . vent calme ou musique calme 	<p>Ce que l'on entend :</p> <ul style="list-style-type: none"> . « Qui est Achille ? », « Qui est ... », dit la mère . vent dans les sapins
<p>Texte de l'album : Dans une famille de loups vivaient sept frères.</p> <p>(Igor, Achille, Magnus, Léopold, Ronaldo, Hubert, et Clovis)</p>	<p>Texte de l'album : Hélas, ils étaient tous si pareillement noirs que leur mère n'arrivait pas à les reconnaître. Quand elle s'adressait à eux, elle disait : « Hé, toi ! » C'était terriblement vexant.</p>
<p>Ce qu'il faut fabriquer :</p> <ul style="list-style-type: none"> . 7 loups identiques . 7 flèches noires avec les prénoms écrits en blanc . un fond blanc A3 avec des sapins collés 	<p>Ce qu'il faut fabriquer :</p> <ul style="list-style-type: none"> . un loup plus grand (et inversé) avec un collier, pour la mère . un autre fond blanc A3 avec des sapins collés

Plan n°3



Groupe E. Cyana Julia Ethan Ryhan Raphaël B.

Ce que l'on voit :

7 loups qui entrent 1 par 1 à gauche, ils s'approchent de la cabane. De la fumée sort de la cheminée et va jusqu'à leurs narines.
Il neige faiblement, et des oiseaux volent au loin.
Finir le plan avec un gros plan sur la cabane.

Décors :

Fond blanc avec des sapins (+ des oiseaux), une cabane avec une cheminée qui fume, un peu de neige et du ciel gris.

Ce que l'on entend :

. des pas dans la neige . des cris de loups
. des oiseaux . du vent


Texte de l'album :

Là où ils vivaient, il n'y avait rien, sauf la neige à perte de vue et une petite fumée qui sentait bon à l'horizon.

Ce qu'il faut fabriquer :

. 7 loups identiques . des oiseaux qui peuvent bouger
. une petite cabane . de la fumée (avec des fils gris)
. un fond blanc A3 avec des sapins collés, & un ciel gris (où il y aura les oiseaux)
. de la neige

Plan n°4



Groupe E. Cyana Julia Ethan Ryhan Raphaël B.

Ce que l'on voit :

La cabane et sa cheminée qui fume encore. Un bûcheron « cochon » coupe du bois à côté d'un tas de bois, et siffle.
Il neige toujours faiblement.
7 loups arrivent depuis le côté gauche, ensemble, et se dirigent vers la cabane.

Décors :

Fond blanc avec des sapins verts, une cabane, un tas de bois, de la neige.

Ce que l'on entend :

. le bruit de la hache . du vent
. des oiseaux . chant sifflé par le bûcheron

Texte de l'album :

Au pied de cette fumée vivait un bûcheron bien gras.

Ce qu'il faut fabriquer :

. une grande cabane
. un bûcheron avec un bras articulé et une hache
. un tas de bois
. un autre fond blanc avec des sapins collés

Plan n°5



Groupe F. Solenn Noah Johanna Alvin

Ce que l'on voit :

Des yeux apparaissent 1 par 1 dans tout l'espace, avec une lune et des étoiles qui n'éclairent pas trop. Ils vont de gauche à droite, font des pirouettes pour montrer qu'ils tombent à la fin. On voit des « ouille ». La lune s'en va, et les étoiles aussi.

Décors :

Fond noir, avec une lune et des étoiles.

Ce que l'on entend :

- . Houhou (chouette)
- . badaboum
- . bruits de pas
- . ouille ouille


Texte de l'album :

Par une nuit sans lune, les sept frères partirent croquer le bûcheron et tout ce qui sentait bon dans la cabane.

Ce qu'il faut fabriquer :

- . 7 paires d'yeux
- . une lune sur fond noir
- . des « ouille » écrits en blanc
- . des étoiles sur fond noir
- . un fond noir

Plan n°6



Groupe F. Solenn Noah Johanna Alvin

Ce que l'on voit :

De la couleur (papiers, peinture, ou feutres ?) tombe et va former les lettres de « Splatch ! ». Ou bien commencer tout en noir et enlever des morceaux petit à petit. A la fin, on verra « Splatch ! » et des éclats de peinture un peu partout, sur fond noir.

Décors :

Fond noir avec de plus en plus taches de couleurs.

Ce que l'on entend :

- . une porte qui grince
- . des pots qui tombent
- . gouttes de peintures qui tombent
- . cris de loups ?
- . bruit « Splatch », plongeons
- . badaboum

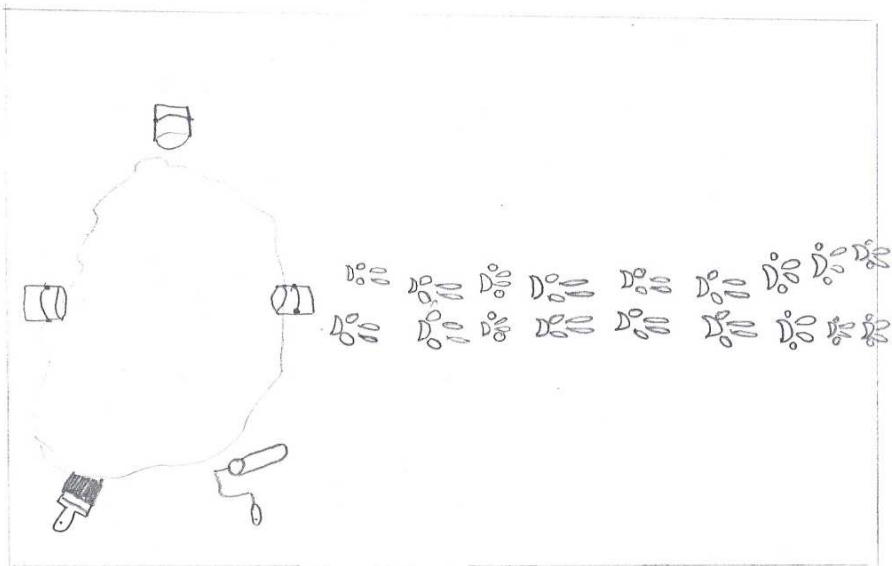
Texte de l'album :

Mais rien ne se passa comme il l'avait prévu : ils se trompèrent de porte et dévastèrent l'atelier de bricolage.

Ce qu'il faut fabriquer :

- . les lettres de « Splatch ! » en pochoir
- . la bonne recette d'un mélange peinture/eau pour éclabousser les lettres
- . un autre fond noir, ou plusieurs pour pouvoir recommencer plusieurs fois

Plan n°7



Groupe C. Benjamin Julien Emma Lisa

Ce que l'on voit :

7 pots renversés avec des outils pour la peinture, de la peinture qui coule de chaque pot, et se mélange dans une flaque qui se forme.

On voit ensuite des traces de pattes bleues, puis des jaunes, et ainsi de suite.

Les traces vont de gauche à droite et se mélangent au fur et à mesure.

Décors :

Fond blanc, avec des pots renversés et des outils pour la peinture

Ce que l'on entend :

- . des bruits de pas gluants
- . du vent à la fin
- . une porte qui grince puis qui claque à la fin


Texte de l'album :

Igor devint bleu cyan, Achille jaune, Magnus rose magenta, Léopold vert, Ronaldo violet, et Clovis marron.

Ce qu'il faut fabriquer :

- . la bonne recette d'un mélange peinture/eau pour que la peinture coule au milieu
- . des traces de pas de loups de toutes les couleurs
- . plusieurs fonds blancs avec des pots et des outils, pour pouvoir recommencer

Plan n°8



Groupe C. Benjamin Julien Emma Lisa

Ce que l'on voit :

Une grande flaque avec la mère à droite tenant une brosse. Un savon mousse sur le bord de la flaque.

2 loups (violet et jaune) sortent la tête. La maman tient la brosse entre les dents et fait des mouvements de haut en bas pour brosser le loup violet. Puis les autres loups sortent la tête un après l'autre.

Décors :

Fond blanc, avec une flaque et un savon qui mousse.

Ce que l'on entend :

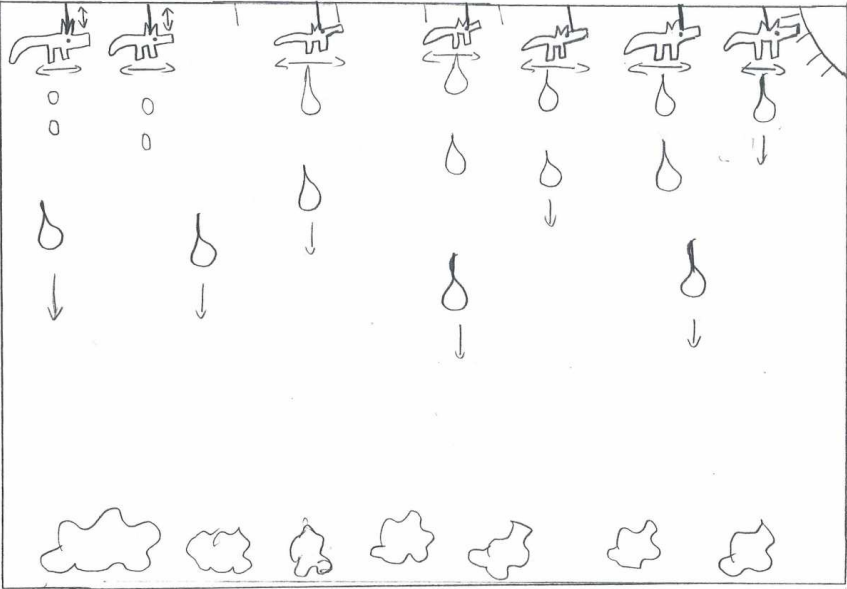

- . grognements (maman en colère) . petits cris de loups ?
- . bloup bloup, bruits d'eau
- . crrr crrr bruits des frottements de la brosse

Texte de l'album :


Leur mère, furieuse, nettoya les petits loups avec une brosse en chientent.

Ce qu'il faut fabriquer :

- . une flaque avec des trous pour laisser passer les têtes de loups
- . 7 têtes de loups avec des couleurs différentes
- . un loup plus grand avec un collier, pour la mère (déjà apparue dans le plan n°2)
- . une brosse . un savon avec de la mousse par-dessus . un fond blanc

Plan n°9	Plan n°10
	
Groupe D. Lucas Maxence Eva Noémie	Groupe D. Lucas Maxence Eva Noémie
<p>Ce que l'on voit : 7 loups avec des museaux colorés, ils pendent à une ficelle, bougent de bas en haut et de droite à gauche (effets du vent). Des gouttes d'eau tombent dans des petites flaques au sol. Un soleil apparaît en haut à droite.</p> <p>Décors : Fond blanc avec des flaques en bas.</p>	<p>Ce que l'on voit : Les 7 bulles (colorées) de discussions sont alignées à droite du plan au départ. Les loups arrivent ensemble par la gauche. La mère est au milieu. Quand la mère parle, la bulle concernée bouge et va vers elle. Le loup concerné avance et bouge aussi. A la fin de chaque parole, la bulle est enlevée et le loup recule doucement.</p> <p>Décors : Fond blanc.</p>
<p>Ce que l'on entend :</p> <ul style="list-style-type: none"> . vent . bruits d'eau (rivière) . oiseaux . ploc (gouttes qui tombent) 	<p>Ce que l'on entend :</p> <ul style="list-style-type: none"> . des pas . du vent . les paroles écrites dans les bulles
<p>Texte de l'album : Igor, Achille, Magnus, Léopold, Ronaldo, Hubert, et Clovis devinrent tous un peu différents.</p>	<p>Texte de l'album : Igor, retire tes griffes de ton nez ! Achille, finis ton chaperon rouge ! Magnus, ta queue sous la table ! Léopold, hurle en silence ! Ronaldo, fais-moi un bisou ! Hubert, coiffe tes poils ! Clovis, va me chercher un agneau !</p>
<p>Ce qu'il faut fabriquer :</p> <ul style="list-style-type: none"> . 7 loups avec les museaux de couleurs différentes . une ficelle (ou plusieurs ?) pour suspendre les loups avec ou sans pinces à linge . des gouttes d'eau qui vont tomber dans les flaques . un fond blanc avec des flaques en bas, de la même couleur que les gouttes 	<p>Ce qu'il faut fabriquer :</p> <ul style="list-style-type: none"> . 7 loups avec les museaux de couleurs différentes . un loup plus grand (et inversé) avec un collier, pour la mère (cf. plans n°2 & 8) . 7 bulles de 7 couleurs différentes avec les paroles écrites . un fond blanc

Plan n°11



Groupe B. Aloane Loïs Rafaël Noam

Ce que l'on voit :

Les loups arrivent par la droite, l'un derrière l'autre. Ils se cognent souvent. La cabane est blanche et recouverte de neige à gauche du plan, elle est presque invisible. Il neige beaucoup. Le bûcheron apparaît dans une « bulle pensée ». La cabane disparaît sous les flocons, et des petits points d'interrogations apparaissent au-dessus des loups.

Décors :

Fond blanc et ciel gris, de la neige, et une petite cabane blanche à gauche.

Ce que l'on entend :

- . des pas dans la neige
- . du vent fort
- . Bong ou Boum (quand les loups se cognent entre eux) . pouic ?


Texte de l'album :

Les louveteaux en tirèrent une conclusion : les bêtises, ça a du bon ! Ils décidèrent de retourner croquer ce cochon de bûcheron.

Ce qu'il faut fabriquer :

- . 7 loups avec les museaux de couleurs différentes . de la neige .
- une petite cabane blanche . des points d'interrogation
- . un fond blanc A3 avec la cabane à gauche, de la neige et du ciel gris (cf. plan n°3)

Plan n°12



Groupe B. Aloane Loïs Rafaël Noam

Ce que l'on voit :

7 loups un peu partout dans la neige. Il neige. On voit plein de points d'interrogation

Décors :

Fond blanc, le précédent récupéré.

Ce que l'on entend :

- . vent et tempête de neige
- . bouic bouic à chaque apparition d'un point d'interrogation

Texte de l'album :

Entre temps, le bûcheron avait peint sa cabane en blanc, et ils n'arrivèrent jamais à la retrouver.

Ce qu'il faut fabriquer :

- . 7 autres loups avec les museaux colorés, inversés, avec la tête à droite ?
- . des gros points d'interrogations
- . pas de nouveau fond blanc, on récupère celui du plan précédent