




Calcul : Le principe de la division

Diviser ça signifie.....
.....

Partager en distribuant.



Exemple: Si j'ai 9 ballons que je veux partager entre 3 copains.



Chaque copain aura donc ballons

Exemple 2: j'ai 25 ballons à partager entre mes 5 copains

25 


Chaque copain aura donc ballons



Se servir des tables de multiplications.

Pour trouver le résultat d'une division (un partage) je peux me servir des tables de multiplication.

Exemple: Maman a quinze biscuits. Elle a 3 enfants.
Combien chacun en aura?



Je peux faire **une multiplication à trou:**

3 enfants x..... biscuits= 15 biscuits


3 x.....= 15

Donc 15 : 3=



Entraînement au partage (division)

Technique 1: Fais des paquets pour partager




Chaque enfant aura stylos.



Chaque enfant aura voitures.



Chaque enfant aura bonbons



Chaque enfant aura sucettes.



Chaque enfant aura oeufs.