

# LISTE DU MATÉRIEL - CM2



## Dans une trousse :

- 4 stylos : vert, rouge, bleu, noir (pas de stylo 4 couleurs)
- 1 crayon à papier HB
- 1 porte-mine + 1 étui de mines du bon diamètre
- 1 gomme blanche
- 1 taille-crayon avec réservoir
- 1 bâton de colle efficace
- 1 paire de ciseaux
- 1 règle en plastique **rigide** transparent graduée de 20 cm. (Pas de règle métallique).
- 1 compas simple avec une bague de serrage



Le matériel de l'année précédente peut être réutilisé s'il est en très bon état.


*Si ce n'est pas déjà fait, les dictionnaires devront être ramenés le jour de la rentrée.*



## Dans une deuxième trousse :

- des crayons de couleurs
- des feutres

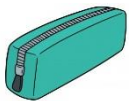
- 1 ardoise blanche
- 2 gros feutres effaçables
- 1 effaceur ou chiffon



- 1 équerre en plastique rigide transparent
- 1 classeur A5 2 anneaux rigide - Dos 40 mm
- 1 calculatrice simple (4 opérations)
- 1 agenda (une page par jour)
- 2 chemises à rabats et élastiques (une **bleue** et une **jaune**)

## À avoir dans le cartable :

- un petit paquet de mouchoir
- une gourde d'eau.



## Dans une trousse avec le nom visible de l'élève qui servira de réserve de matériel, à approvisionner pendant les vacances scolaires :

- 8 stylos-billes (4 bleus, 2 verts, 1 rouge, 1 noir), 2 crayons à papier, 1 gomme, 5 bâtons de colle, 5 gros feutres effaçables pour ardoise blanche.

Merci de marquer, pour le jour de la rentrée et tout au long de l'année, tout le matériel (réserve comprise) aux prénom et nom de votre enfant.

## Pour les nouveaux élèves de l'école :

- 1 porte-vue (60 vues) pour le livret qui servira jusqu'en CM2.
- 1 dictionnaire : LAROUSSE Junior 7 /11 ans CE/CM - (Fond bleu), ISBN 9782035928849. Pas de format « poche » (difficilement manipulable par les enfants).

# LISTE DU MATÉRIEL - CM2



## Dans une trousse :

- 4 stylos : vert, rouge, bleu, noir (pas de stylo 4 couleurs)
- 1 crayon à papier HB
- 1 porte-mine + 1 étui de mines du bon diamètre
- 1 gomme blanche
- 1 taille-crayon avec réservoir
- 1 bâton de colle efficace
- 1 paire de ciseaux
- 1 règle en plastique **rigide** transparent graduée de 20 cm. (Pas de règle métallique).
- 1 compas simple avec une bague de serrage



Le matériel de l'année précédente peut être réutilisé s'il est en très bon état.


*Si ce n'est pas déjà fait, les dictionnaires devront être ramenés le jour de la rentrée.*



## Dans une deuxième trousse :

- des crayons de couleurs
- des feutres

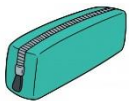
- 1 ardoise blanche
- 2 gros feutres effaçables
- 1 effaceur ou chiffon



- 1 équerre en plastique rigide transparent
- 1 classeur A5 2 anneaux rigide - Dos 40 mm
- 1 calculatrice simple (4 opérations)
- 1 agenda (une page par jour)
- 2 chemises à rabats et élastiques (une **bleue** et une **jaune**)

## À avoir dans le cartable :

- un petit paquet de mouchoir
- une gourde d'eau.



## Dans une trousse avec le nom visible de l'élève qui servira de réserve de matériel, à approvisionner pendant les vacances scolaires :

- 8 stylos-billes (4 bleus, 2 verts, 1 rouge, 1 noir), 2 crayons à papier, 1 gomme, 5 bâtons de colle, 5 gros feutres effaçables pour ardoise blanche.

Merci de marquer, pour le jour de la rentrée et tout au long de l'année, tout le matériel (réserve comprise) aux prénom et nom de votre enfant.

## Pour les nouveaux élèves de l'école :

- 1 porte-vue (60 vues) pour le livret qui servira jusqu'en CM2.
- 1 dictionnaire : LAROUSSE Junior 7 /11 ans CE/CM - (Fond bleu), ISBN 9782035928849. Pas de format « poche » (difficilement manipulable par les enfants).