
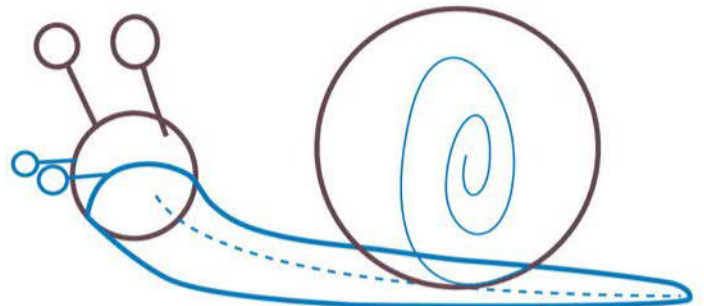


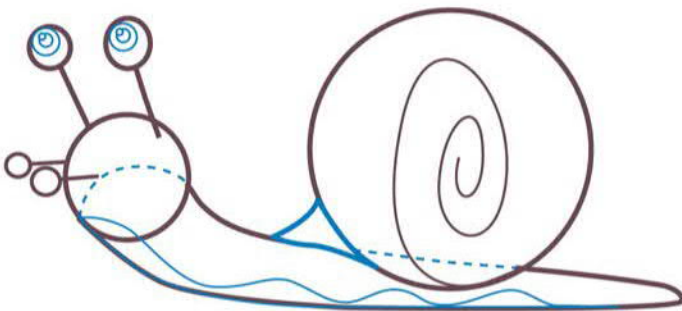
Apprends à dessiner un ESCARGOT



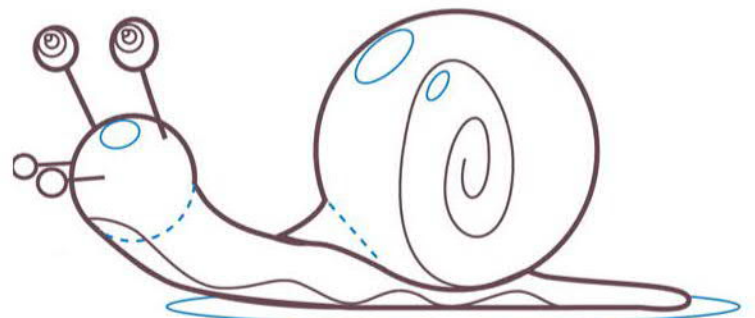
1. Trace les traits au crayon à papier.



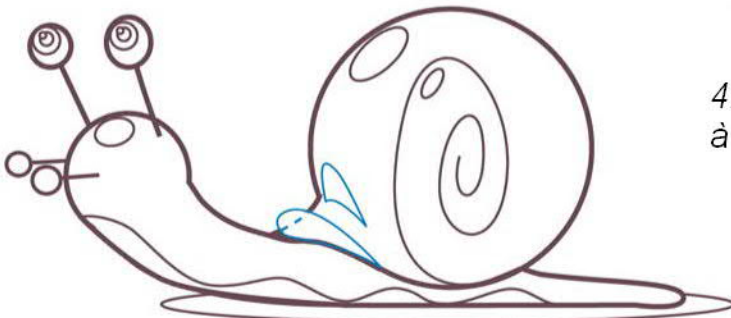
2. Rajoute les traits de couleur bleu au crayon à papier puis efface le trait en pointillés.



3. Rajoute les traits de couleur bleu au crayon à papier puis efface les traits en pointillés.



4. Rajoute les traits de couleur bleu au crayon à papier puis efface les traits en pointillés.



5. Rajoute les traits de couleur bleu au crayon à papier puis efface le trait en pointillés.



6. Colorie le dessin au crayons de couleur ou aux feutres avec les couleurs du dessin ou avec les couleurs que tu aimes.