




# Apprends à dessiner un CHAT




1. Trace les traits au crayon à papier.




2. Rajoute les traits de couleur bleue au crayon à papier puis efface les traits en pointillés.



3. Rajoute les traits de couleur bleue au crayon à papier puis efface les traits en pointillés.



4. Rajoute les traits de couleur bleue au crayon à papier puis efface les traits en pointillés.



5. Rajoute les traits de couleur bleue au crayon à papier puis efface les traits en pointillés.



6. Colorie le dessin aux crayons de couleur ou aux feutres avec les couleurs du dessin ou avec les couleurs que tu aimes.