



Poisson d'avril

C'est bientôt le premier avril et Ludo a décidé de faire des blagues à ses copains.

Pour commencer, Ludo trace au crayon des formes rigolotes de poissons sur des feuilles. Il en dessine des longs, des larges, des gros, des minces, des grands et des petits. Puis, avec des ciseaux, Ludo en découpe soigneusement le contour.









Une fois les poissons découpés, Ludo les colorie avec des couleurs vives. Il ajoute des points ou des rayures.

Ça y est, le travail est terminé, les poissons sont enfin prêts ! Il faudra faire très attention pour que personne ne les voie. Il les glisse dans son cartable et attendra la récréation pour coller ses poissons d'avril dans le dos de ses amis. Il sourit à l'avance, imaginant les bonnes blagues qu'il va faire.

Ludo adore les farces. Elles le font toujours rire.



ma boîte à mots — dessin 25

 <p>un poisson un poisson</p>	 <p>un arbre un arbre</p>
 <p>le dos le dos</p>	 <p>la cour la cour</p>
 <p>il rit il rit</p>	 <p>il accroche il accroche</p>
 <p>il se cache il se cache</p>	 <p>ils discutent ils discutent</p>



des mots en plus :

