



Je comprends comment fonctionne la bande dessinée

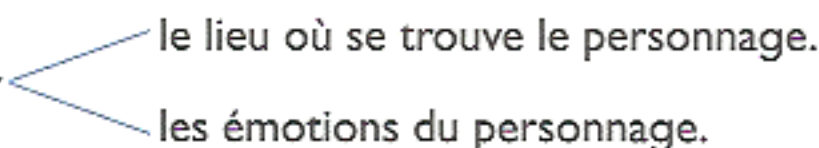
Épisode 4, pp. 36 à 48

1.  **Observe** la forme de ces bulles.
 **Explique** comment les personnages se sentent.



2.  **Entoure** la bonne réponse.

Dans une bande dessinée, **la forme de la bulle** nous donne une information

supplémentaire sur 

3.  **Relie** et  **explique** tes choix.



Il est content.



Il ronfle.



Une voiture roule à toute vitesse.

4.  **Complète** la phrase. Aide-toi de l'exercice 1 page 106.

Dans une bande dessinée, **un son ou un bruit** est représenté

par une

| | | | | | | | | | | | | | | | | | | | |
|--|--|--|--|--|--|--|--|--|--|--|--|--|--|--|--|--|--|--|--|
| | | | | | | | | | | | | | | | | | | | |
|--|--|--|--|--|--|--|--|--|--|--|--|--|--|--|--|--|--|--|--|




5. Observe les façons d'écrire et écris la phrase qui correspond à chacune d'entre elles.

Il crie.

Elle chante.

Il tremble de peur.

Elle chuchote.



Four horizontal lines for handwriting practice.



Four horizontal lines for handwriting practice.



Four horizontal lines for handwriting practice.



Four horizontal lines for handwriting practice.

6. Choisis les formes de bulles et les façons d'écrire pour faire parler les personnages. Aide-toi des boîtes à mots.

Rangez-vous !

Chouette !

J'ai mal !



- Raconte ton histoire et explique tes choix.