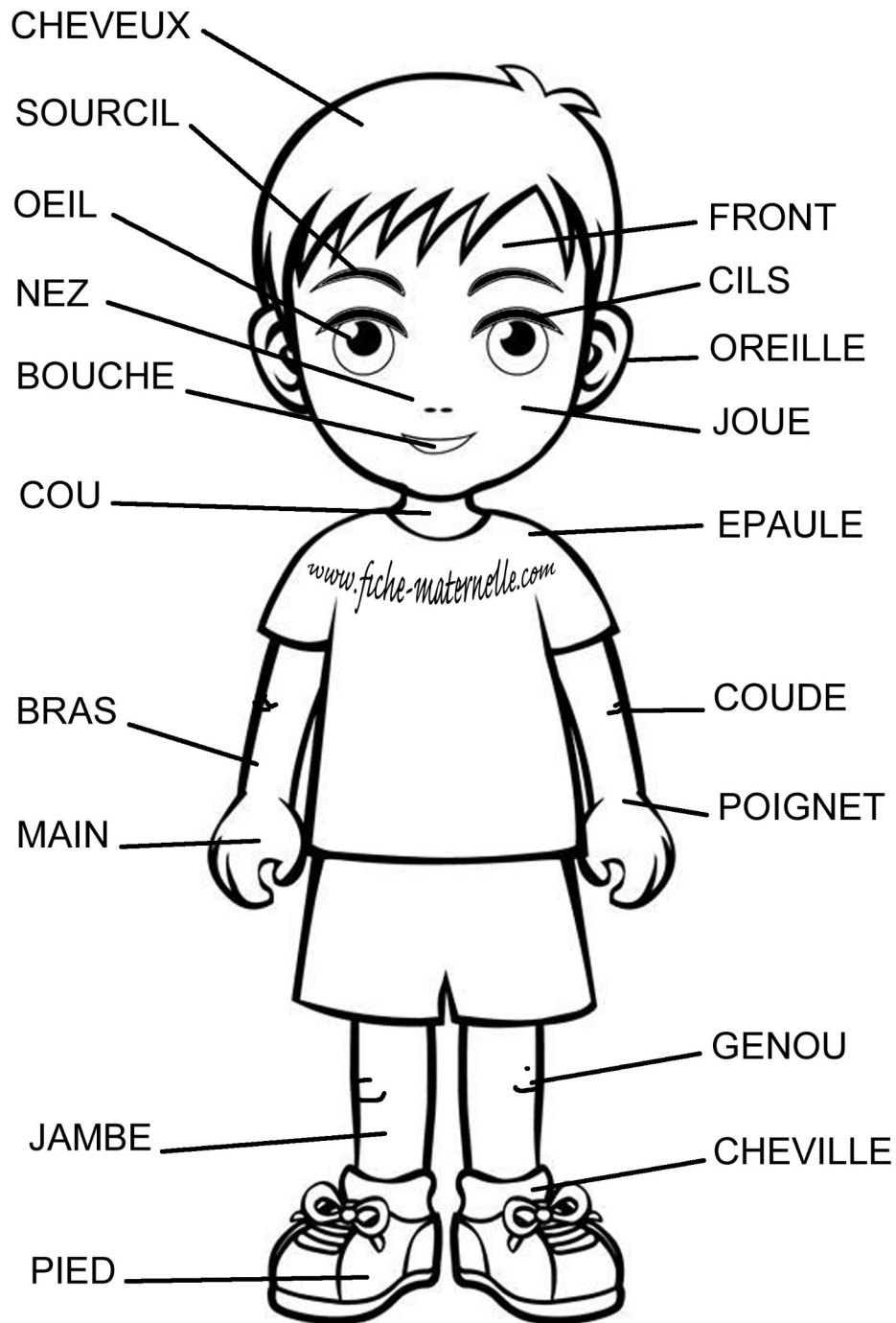


LE CORPS HUMAIN

Pour aider les élèves à évoluer dans leurs représentations du corps, il est nécessaire de les aider en focalisant sur ce domaine à travers différentes activités lexicales.

Cela s'est organisé autour d'un dessin collectif du corps humain sur le tableau, de la mise en mot des différentes parties du corps et sa description.





Le vocabulaire du corps

Nous réinvestissons le vocabulaire à l'aide de jeux ou d'activités autour du corps : **Jeu de loto du corps, puzzle de la sorcière à reconstituer et réalisation de bonhommes en pâte à modeler :**





JOHANE
Johane
Johane



SAM
Sam
Sam




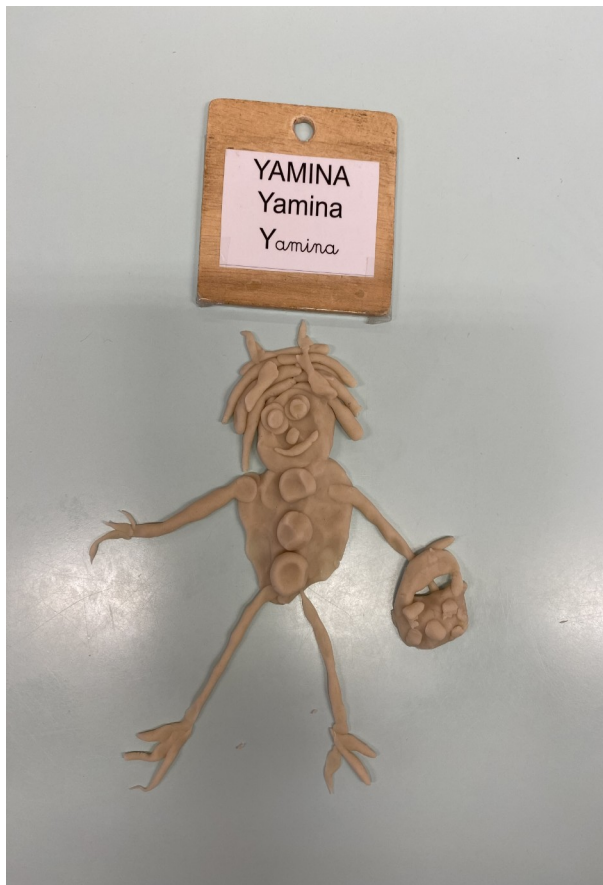
NESRINE
Nesrine
Nesrine



ANNA.P
Anna.P
Anna.P

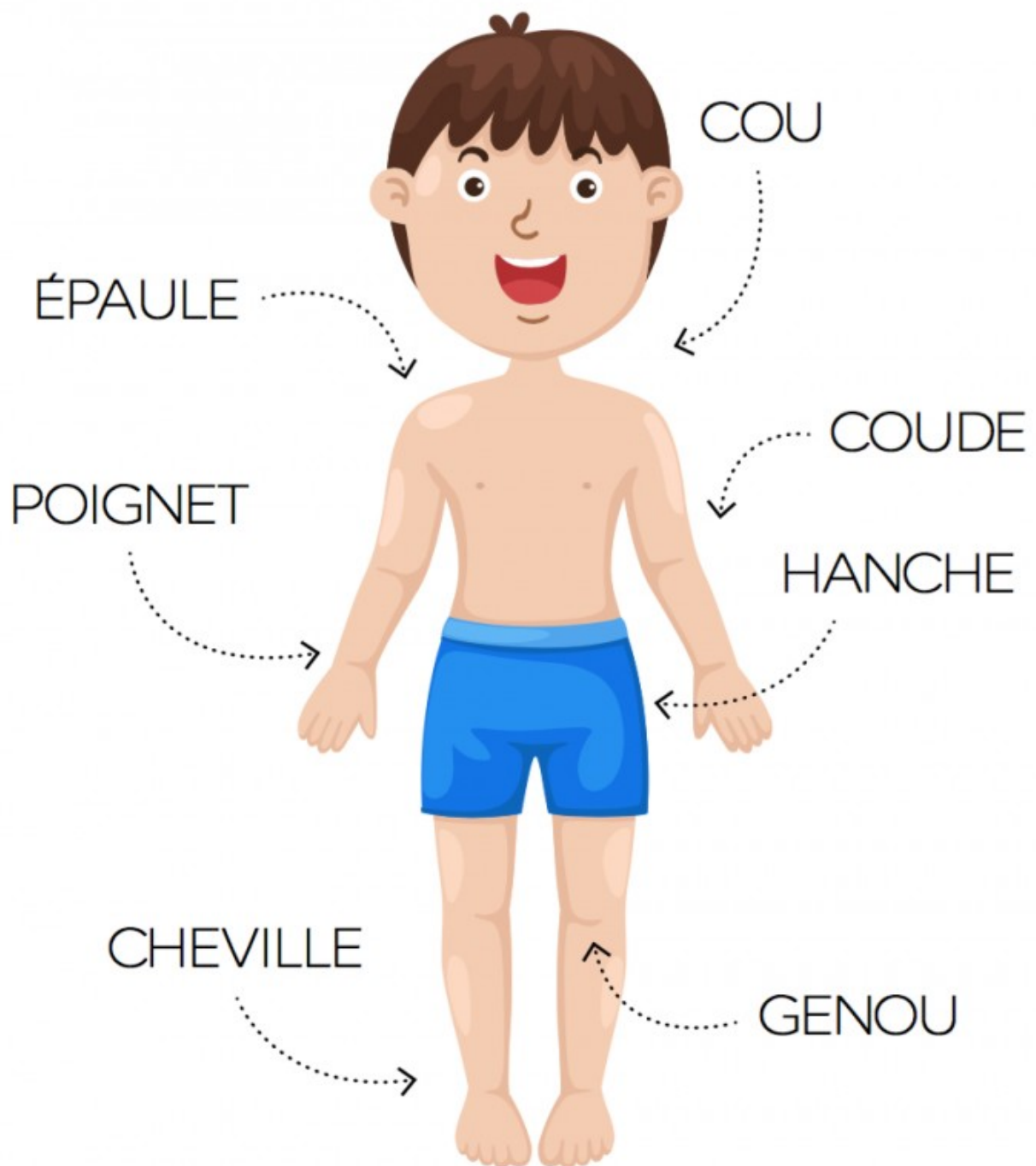






Nous sommes très fiers de ce que nous avons réalisé et nous savons que nous allons encore nous améliorer !

L'accent a été mis sur les articulations du corps humain et le corps en mouvement. Nous avons observé puis nommé les parties de notre corps qui se plient.




Evidemment, les activités sportives sont des moments privilégiés pour évoquer les différentes parties du corps, les mouvements, les articulations, ...

A chaque début de période, je leur fais dessiner un bonhomme pour évaluer leur progrès.

Ensuite, nous avons observé et verbalisé les différentes parties de notre visage.

Les parties du visage



Les progrès continueront tout au long de la Grande Section maintenant !