





## GEOMETRIE ET ARTS VISUELS

L'artiste : **Victor Vasarely**



Victor Vasarely est un artiste né en Hongrie en 1906, et qui s'est installé à Paris en 1930 où il a vécu jusqu'à sa mort en 1997.

C'est lui qui a fondé le mouvement du **Op Art**, l'art optique. Il est le maître des illusions d'optique et utilise des couleurs vives et beaucoup de figures géométriques dans ses œuvres !

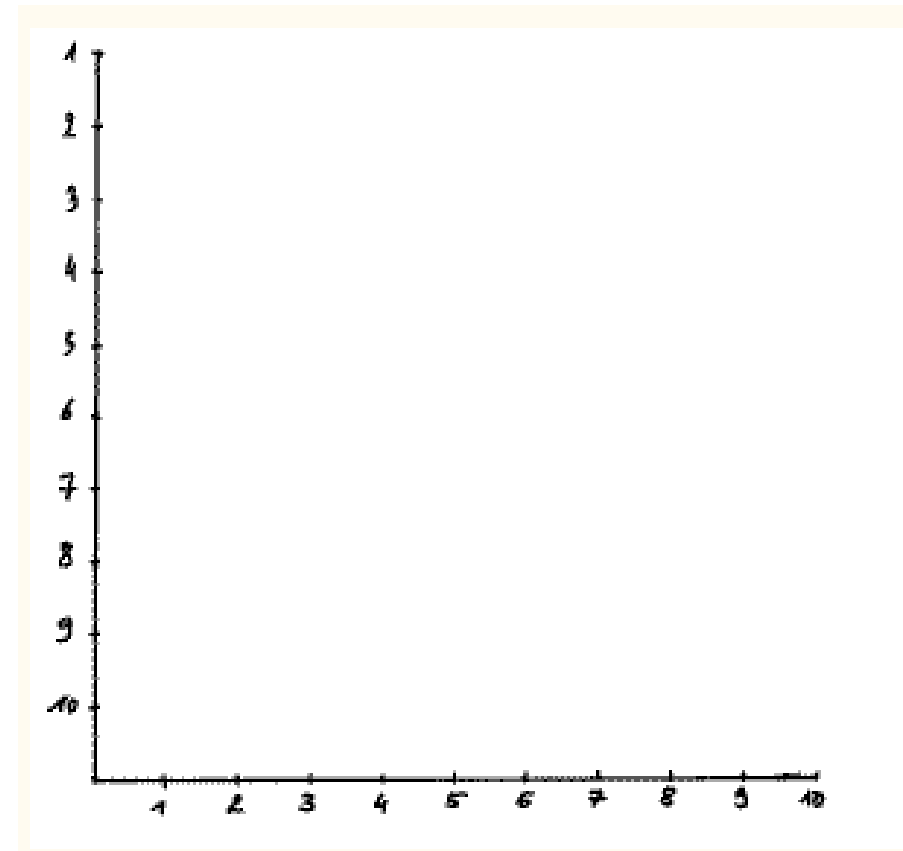


**La consigne :**

Pour réaliser une illusion d'optique, tu vas utiliser ta **règle graduée** pour **tracer des segments**.

Tu vas d'abord t'entraîner sur une petite partie. Utilise les axes ci-dessous. Relie ensemble le point 1 avec le point 1, le point 2 avec le point 2, jusqu'à 10, en décalant chaque fois ta règle.

Tu peux colorier ce premier essai aux feutres. Attention : il faut choisir 2 couleurs et tu ne peux jamais colorier deux cases qui se touchent de la même couleur !



Si tu te sens à l'aise, essaie de prendre le grand modèle. La technique est toujours la même !