

UN COMPTE EDUCATION NATIONALE POUR SUIVRE LA SCOLARITÉ DE MON ENFANT SUR INTERNET

→ Création du compte par le responsable de l'enfant

De chez vous, il est possible de suivre la scolarité de vos enfants **inscrits à l'école élémentaire**. Aujourd'hui, vous pouvez consulter, en ligne, le livret scolaire (**livret scolaire unique du CP à la 3^e**).



L'école permet à chaque responsable d'élève de **créer un compte** Éducation nationale pour accéder aux services en ligne proposés par l'école :

<https://educonnect.education.gouv.fr>

La création de votre compte peut se faire **au choix** via :



FranceConnect, le dispositif sécurisé proposé par l'état pour simplifier vos démarches en ligne

OU



Votre **numéro de téléphone portable**

I. JE CREE MON COMPTE VIA FRANCECONNECT

Vous utilisez déjà FranceConnect (impots.gouv, ameli.fr,...), reprenez votre identifiant et votre mot de passe pour vous connecter aux services en ligne de l'Éducation nationale.

①

Cliquez sur le bouton **S'identifier avec FranceConnect**



②

Choisissez le service public avec lequel vous souhaitez vous identifier



③

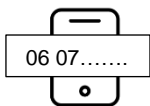



En fonction du service choisi, indiquez vos identifiants (ex. Impots.gouv)



④

Une fois reconnu par FranceConnect, cliquez sur le bouton **Continuez**

Il ne reste plus qu'à renseigner les informations suivantes :

<p>①  06 07.....</p>	<p>②   30 min</p>	<p>③ </p>
<p>Votre numéro de portable tel qu'il est indiqué sur la fiche de renseignement de l'école.</p> <p><i>*Si votre numéro a changé, contactez l'école pour qu'elle modifie votre fiche</i></p>	<p>Une fois votre numéro validé, vous recevez un code d'activation par SMS à reporter dans l'application dans les 30 mn</p>	<p>Les dates de naissance de chacun de vos enfants scolarisés en école élémentaire</p>



Vous pouvez maintenant accéder facilement aux services en ligne de l'Éducation nationale en vous identifiant avec FranceConnect

II. JE CREE MON COMPTE VIA MON NUMERO DE TELEPHONE PORTABLE

Pour créer votre compte, vous pouvez aussi choisir d'utiliser votre numéro de téléphone portable.

①

L'intitulé en bas de page « **Je n'ai pas de compte** » vous permet de créer votre compte via votre numéro de téléphone portable.

②

Le numéro de téléphone à indiquer est celui inscrit sur la fiche de renseignements de l'école(*).

**Si votre numéro a changé, contactez l'école pour qu'elle modifie votre fiche*

③

Il vous reste à indiquer la date de naissance de vos enfants scolarisés en école élémentaire.

J'accède aux services en ligne des établissements scolaires
J'accède à mes services avec FranceConnect
S'identifier avec FranceConnect
ou
J'utilise mes identifiants EduConnect
Identifiant
Mot de passe
Valider
Identifiant perdu Mot de passe perdu
Je n'ai pas de compte

Je crée mon compte
Nom
Dupont
Prénom
Patrick
N° de téléphone portable ?
06 06 06 06 06
Continuer

Je suis bien Patrick Dupont
Je confirme le rattachement à mon compte des enfants suivants :
Ecole élémentaire Marie Curie
Clémence LOYEZ née le Date de naissance
Marceau LOYEZ née le Date de naissance
Continuer

Une fois votre numéro validé, vous recevez un code d'activation par **SMS** à reporter dans l'application dans les 30 mn

④

Votre compte a été créé. Votre identifiant s'affiche : **Notez-le** car il vous servira à chaque connexion.

Il ne vous reste plus qu'à créer votre mot de passe (8 à 14 caractères dont 1 chiffre) et le confirmer pour valider votre compte.

Je prends note de mon identifiant
patrick.dupont1
Je crée mon mot de passe ?
...et je le confirme en le saisissant à nouveau
Terminer



Vous pouvez maintenant accéder aux services en ligne avec votre identifiant et votre mot de passe.

En cas de perte d'identifiant ou de mot de passe sur un compte activé, possibilité d'auto-dépannage depuis le portail Educonnect (par mail ou SMS) en cliquant sur l'un des liens :

[Identifiant perdu](#) [Mot de passe perdu](#)