


Prénom : →

Plan de travail GS

du 16/03 au 20/03


Écriture/dessin

Ecrire « un kangourou », puis le dessiner.



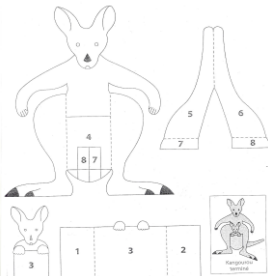
Graphisme

Ecrire le nom des animaux d'Australie à l'ordinateur.




Motricité

Réaliser un kangourou et son petit (coloriage, découpage, pliage, collage)



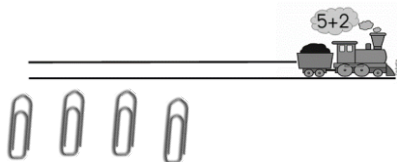
Les formes

Réaliser des formes géométriques avec des cure-dents et de la pâte à modeler.




Numération

Train/trombones : réaliser des petites additions en plaçant les trombones.



Lecture/écriture

Mots croisés des animaux de l'Australie.



Repérage spatial

Compléter des tableaux à double entrées.

	1	2	3	4
1				
2				
3				
4				



Motricité/modelage

Réaliser une fourmi à miel, un serpent et un lézard en pâte à modeler.



Ecrire un kangourou (3 fois)


un kangourou




Puis, dessiner un kangourou.

Aide au dessin du kangourou (GS) (L'enfant choisit ce qu'il préfère.)

J'apprends à dessiner



Un kangourou



(A coller sur une feuille cartonnée, puis découper, et laisser les enfants placer le nombre de trombones indiqu  par le chiffre sur le rail)

$2+2$



$2+3$



$4+1$



$2+4$



$3+3$



$2+5$



$6+1$



$5+1$



$5+2$



$4+3$



$3+4$




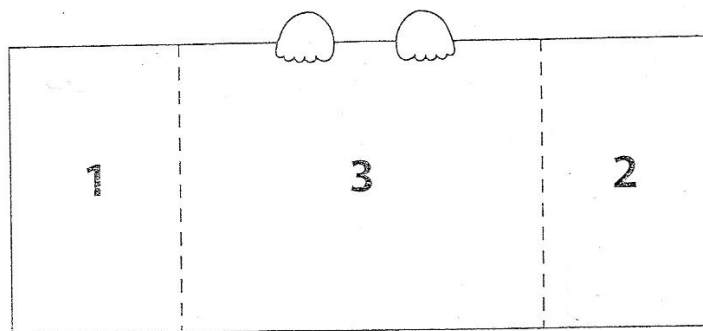
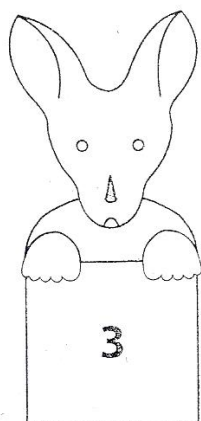
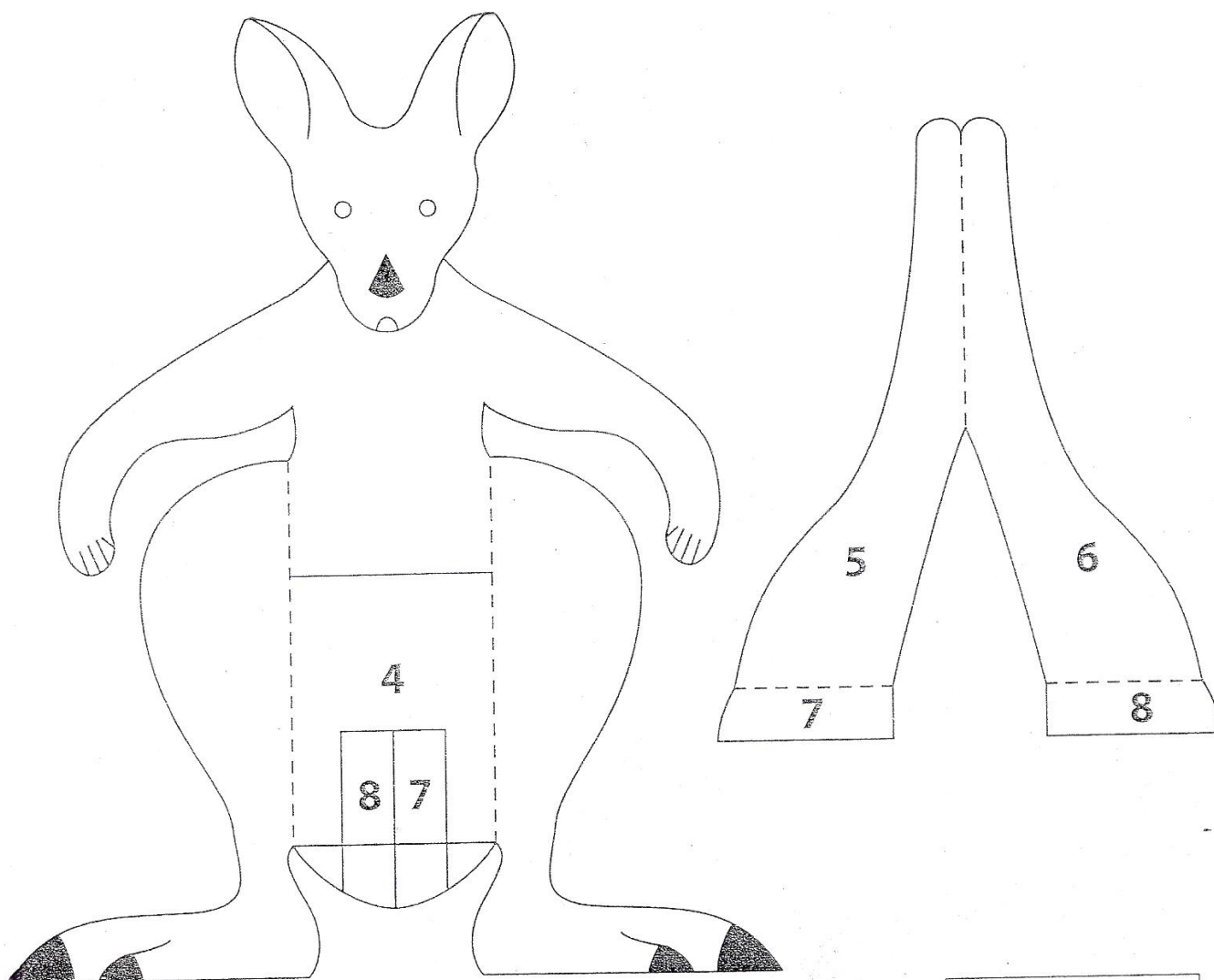
$7+1$



$2+6$



Bricolage : à colorier, puis éventuellement coller sur une feuille cartonnée, ensuite découper, plier et coller en s'aidant du modèle.



Important de bien nommer le nom de chaque forme : le nombre de côtés et de sommets.

LE TRIANGLE

Il te faut :



Tu construis.



LE CARRE

Il te faut :



Tu construis.




LE LOSANGE

Il te faut :



Tu construis.




LE RECTANGLE

Il te faut :



Tu construis.



LE PENTAGONE

Il te faut :



Tu construis.




L'HEXAGONE

Il te faut.



Tu construis.




L'OCTOGONE

Il te faut.



Tu construis.



LE CUBE

Il te faut.



Tu construis.







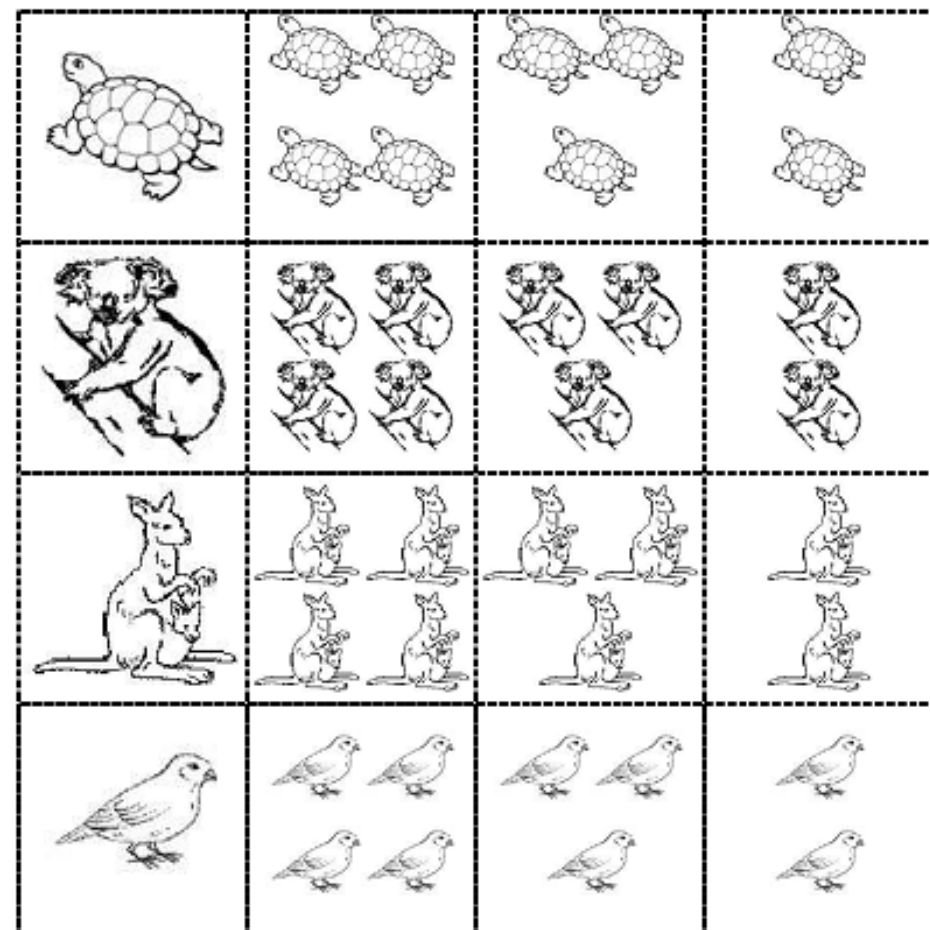
Découverte du monde/espace

--	--	--

Objectif : se repérer dans un tableau à double entrées.

Consigne : colle les étiquettes au bon endroit









	1	2	3	4
				
				
				
				



Prénom : _____

Tableau à double entrée (formes et couleurs).
Remplis le tableau selon les couleurs que tu auras choisies.

Choisir une couleur par colonne, puis dessiner dans chaque case la bonne forme de la bonne couleur.

Je m'appelle : _____

date : _____

Ecris les noms des animaux australiens dans la grille de mots croisés.


1 → KANGOUROU 


2 → EMEU 

3 → ORNITHORYNQUE 

4 → TORTUE 

5 → SERPENT 

6 → CACATOES 

7 → FOURMI A MIEL 

1 →

2 →

3 →

4 →

5 →

6 →

7 →

Imagier des animaux d'Australie



KANGOUROU
kangourou



LÉZARD À COLLERETTE
lézard à collerette



DINGO
dingo



ÉMEU
émeu



ORNITHORYNQUE
ornithorynque



KOALA
koala



WOMBAT
wombat



KOOKABURRA
kookaburra