


Prénom : →

Plan de travail MS du 16/03 au 20/03


Écriture/dessin

Écrire « UN KANGOUROU », puis le dessiner.



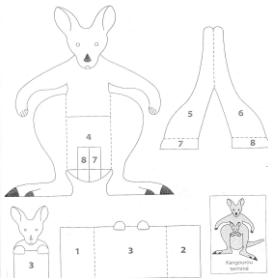
Graphisme

Réaliser les graphismes par symétrie.



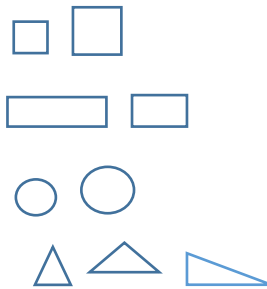
Motricité

Réaliser un kangourou et son petit (coloriage, découpage, pliage, collage)



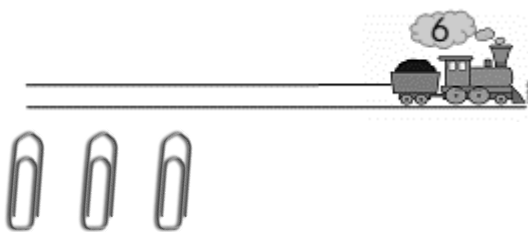
Les formes

Trier par forme.



Numération

Train/trombones : placer le nombre de trombones correspondant au chiffre.



Lecture

Entourer les mots identiques au modèle.

MS - PRELECTURE

Prénom : _____ Date : _____

Consigne : Entourer les mots identiques au modèle.

SORCIER SORCIDE SORCIER SORTIR SORBER SORCIER SORBET	PLUIE PLEURER PLUME PLUIE PLUS PLUIE PLUTÔT
ÉMEU ÉMEU ÉMAIL ÉMAILLE ÉMER ÉMEU ÉMAILLE	TORTUE TORSER TORTUE TORNADE TORREDO TORREDO TORTUE



Repérage spatial

Compléter des tableaux à double entrées.

	1	2	3	4



Motricité/modelage

Réaliser une fourmi à miel en pâte à modeler. (vocabulaire : insecte, tête, thorax, abdomen, 6 pâtes et deux antennes)



Ecrire UN KANGOUROU, plusieurs fois.

UN KANGOUROU



Puis, dessiner un kangourou.

Aide au dessin du kangourou (MS) (L'enfant choisit ce qu'il préfère)



Draw a Kangaroo

1. Draw a half circle on an angle.
2. Add the head as shown.
3. Draw neck with curves.
4. Add ears and eye. Erase lines.
5. Add tail and then back leg.
6. Draw arm.
7. Erase inside lines as shown.
8. Draw a horizon line and sky.

(A coller sur une feuille cartonnée, puis découper, et laisser les enfants placer le nombre de trombones indiqu  par le chiffre sur le rail)

2



3



4



5



6



7



8



9




10






Décore l'autre moitié de la tortue, en symétrie.



MS : PRÉ-LECTURE

Prénom : Date :

Consigne : J'entoure les mots identiques au modèle.



SORCIER

SORDIDE

SORCIER

SORTIR

SORBIER

SORCIER

SORBET



PLUIE

PLEURER

PLUME

PLUIE

PLUS

PLUIE

PLUTÔT



ÉMEU

ÉMEU

ÉMAIL

ÉMUE

ÉMIR

ÉMEU

ÉMULE



TORTUE

TORSE

TORTUE


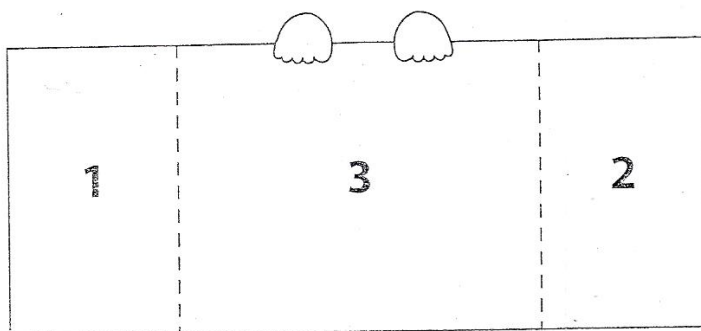
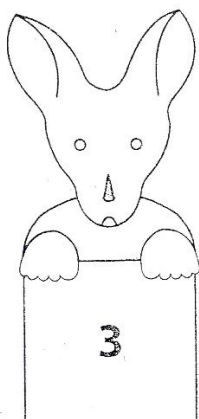
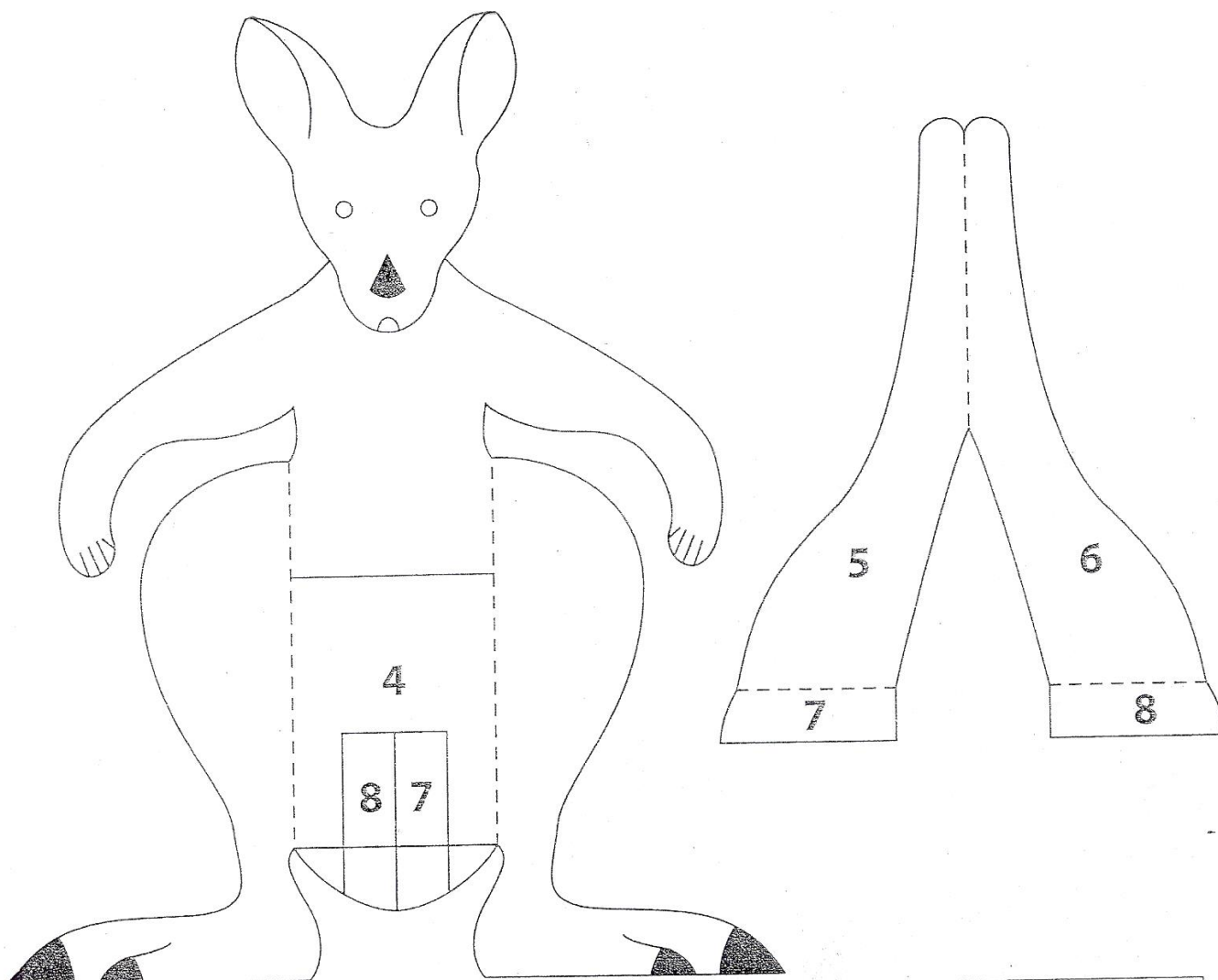
TORNADE

TORERO

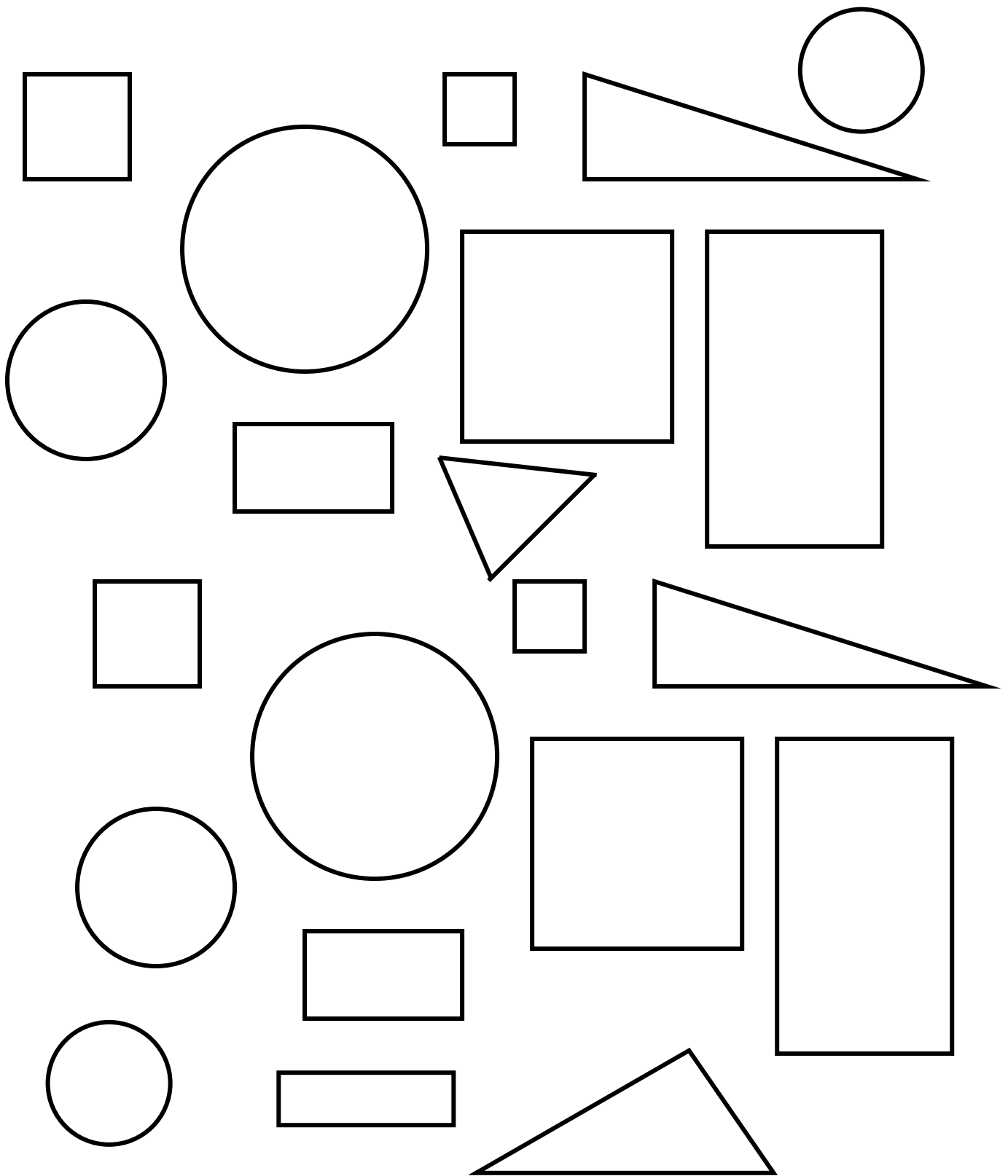
TORDU

TORTUE

Bricolage : à colorier, puis éventuellement coller sur une feuille cartonnée, ensuite découper, plier et coller en s'aidant du modèle.



Formes à découper et à trier (en nommant les formes : ronds, triangles, rectangles, carrés)



Découverte du monde/espace

--	--	--

Objectif : se repérer dans un tableau à double entrée.

Consigne : colle les étiquettes au bon endroit

	1	2	3	4
