

Prénom :

Plan de travail PS

du 16/03 au 22/03

Motricité fine

Colorier les drapeaux de la Chine en respectant les couleurs



Explorer le monde

Colorier et découper les cartes du monde




Écriture

Colorie la lettre P pour aider le panda à rejoindre les bambous




Numération

Colle autant de pandas que de bambous.




Formes et grandeurs

Relie les morceaux de dragons qui vont ensemble.



Graphisme

Trace des lignes en évitant les bambous pour aider les petites filles.



Graphisme

Réalise les feux d'artifice à la fourchette.



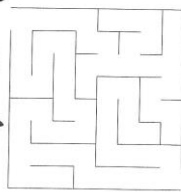
Écriture

Repère les intrus parmi les sinogrammes.



Graphisme

Parcours le labyrinthe et la forêt de bambous.







Motricité fine

Dessine la pagode et colorie la.



MON CAHIER D'ACTIVITES




VOYAGE EN ASIE


Prénom : _____

Bienvenue en Chine !

La Chine est un très grand pays en Asie. Le drapeau chinois est rouge avec des étoiles jaunes. Les étoiles représentent la population chinoise.



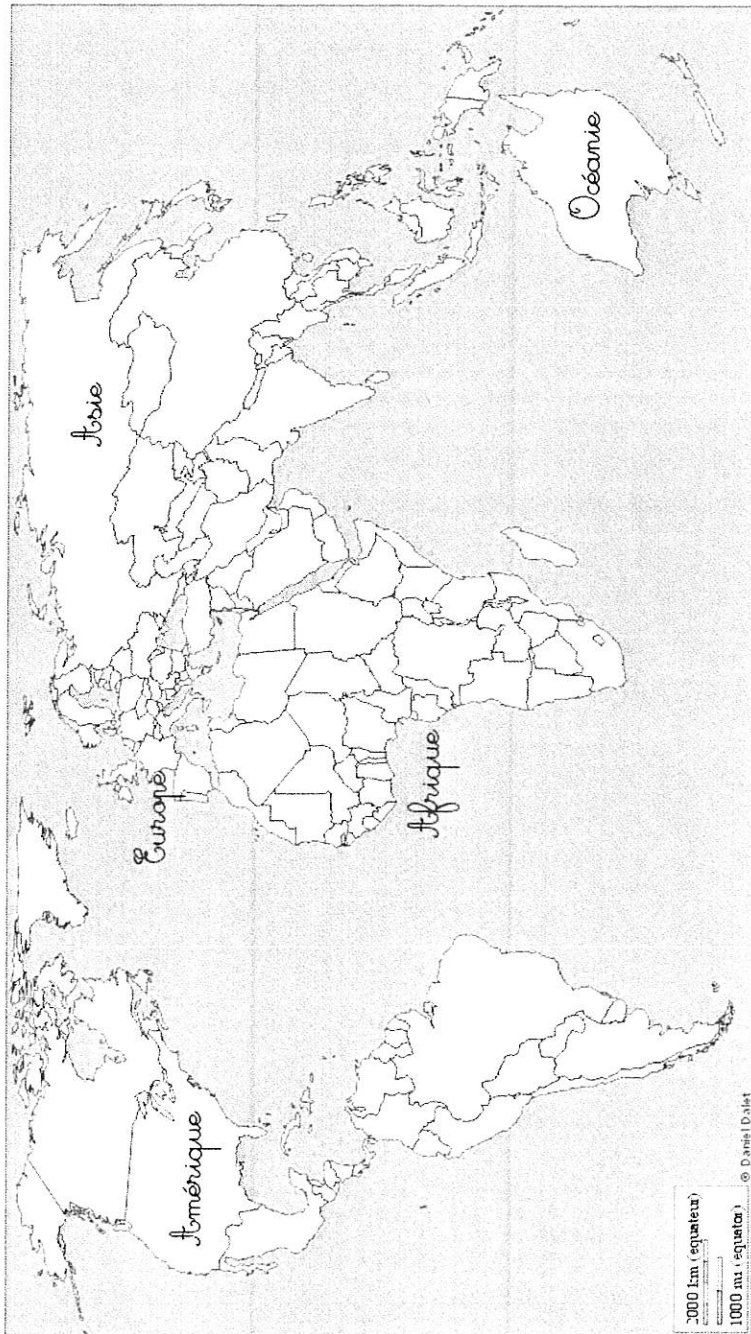
Mais le tout premier drapeau chinois était très différent : il présente un dragon bleu sauvant un soleil rouge. Tout le reste du drapeau est en jaune.



À toi de colorier les drapeaux, selon les explications ci-dessus.

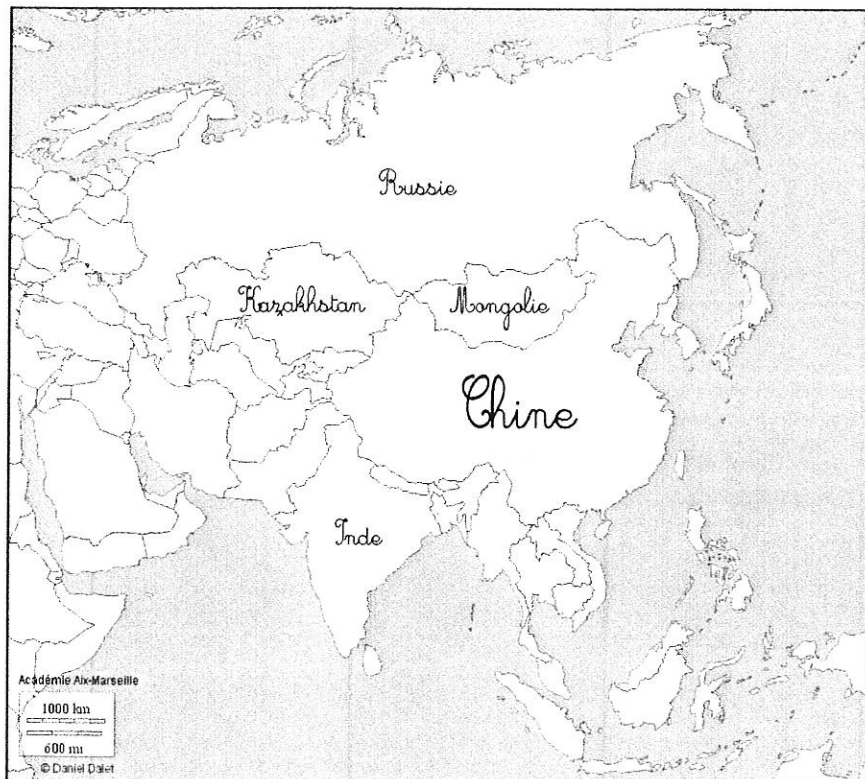
Où se trouve la Chine ?

Coloriage et découpage : Sur la page suivante, tu vas créer un zoom jusqu'à la Chine. Pour cela découpe la carte ci-dessous. Sur la carte du monde, colorie l'Asie. Sur la carte de l'Asie, colorie la Chine. Colorie aussi le pays où tu habites. Puis sur la page suivante, colle les deux cartes l'une sur l'autre à l'aide d'un morceau de scotch placé en haut de la carte. En dessous la carte de l'Asie (que tu n'as pas à découper), au dessus le monde.



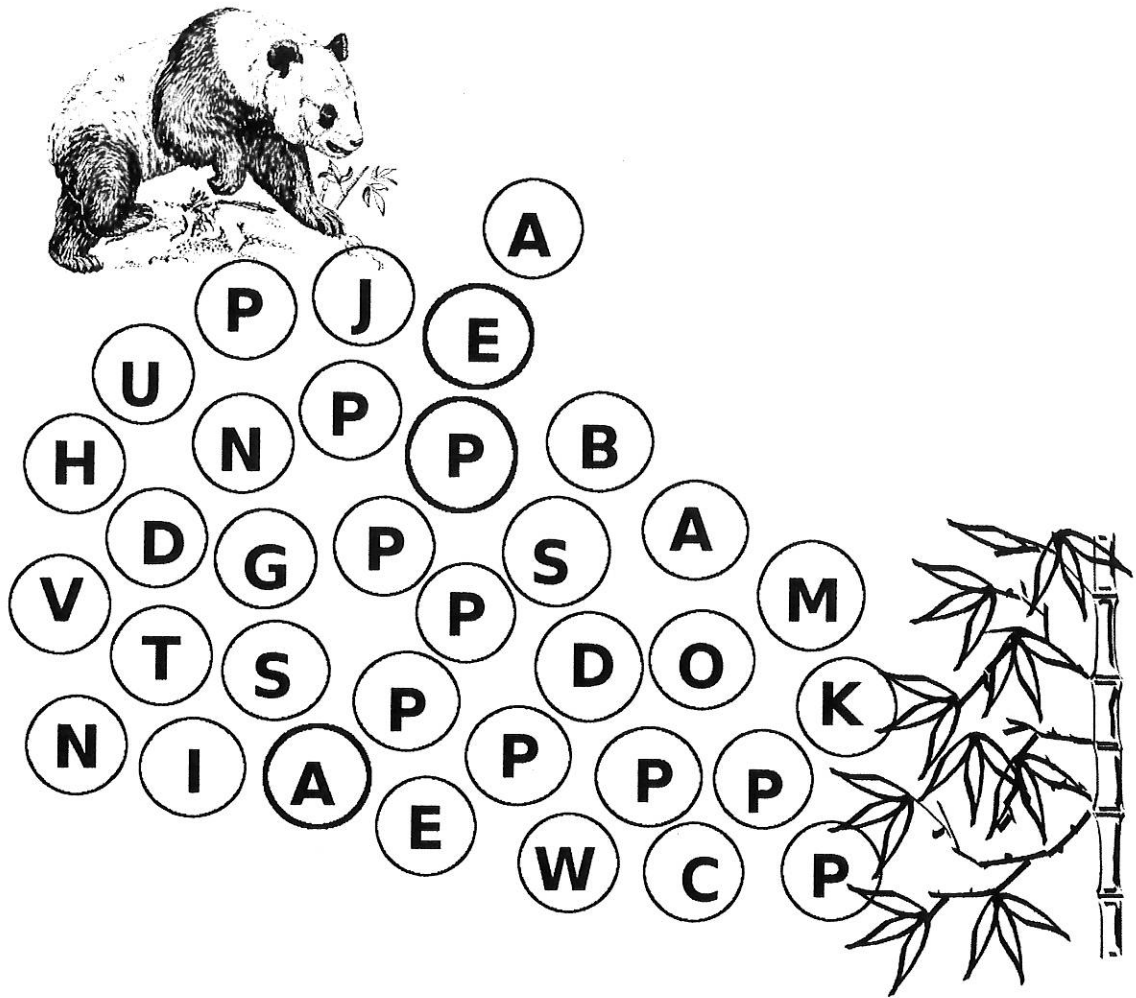
Où se trouve la Chine ?

soulève la carte du monde pour te rapprocher de la Chine.




P comme Panda

Colorie les bulles avec la lettre P pour aider le panda à rejoindre les bambous




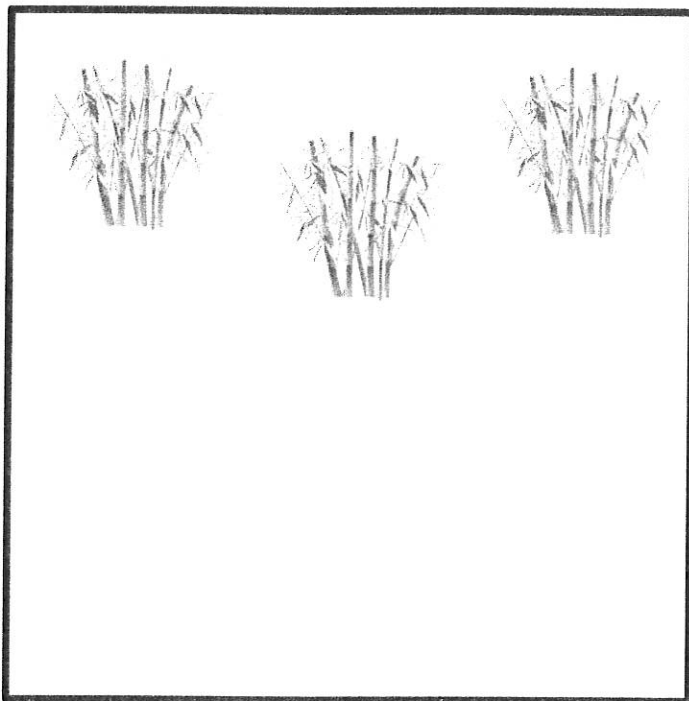

Envie d'essayer ?

Écris la lettre P dans la case ci-contre :



Range les pandas dans leurs cages

Découpe les pandas en bas de cette feuille et range-les (colle-les) dans leurs cages. Il y a autant de pandas que de paquets de bambous dans chaque cage.



Si tu as trop de pandas pour l'activité, utilise-les pour décorer un cahier !



Les dragons

Les dragons ont été coupés en deux ! Relie les morceaux qui vont ensemble.




Voyager au milieu des bambous

Aide les petites filles à sortir de la forêt de bambous.




À toi de choisir le meilleur chemin tout seul !



Les feux d'artifice

Les chinois ont inventé les feux d'artifice. Utilise une fourchette et de la peinture pour faire un beau feu d'artifice au-dessus de ces pagodes.



L'écriture chinoise : les sinogrammes

Les chinois utilisent des symboles pour écrire. Chaque dessin représente un mot.


Voici le mot *lune* écrit plusieurs fois, mais attention il y a un intrus. Trouve-le !



Voici le mot *jour* écrit plusieurs fois, mais attention il y a un intrus. Trouve-le !



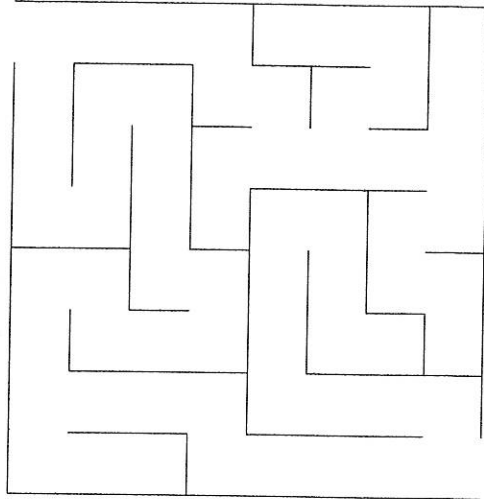


Voici différents sinogrammes, tu peux essayer de recopier ton préféré dans la case ci-dessous.



En vélo ou en jonque ?

Aide chaque enfant à rejoindre son moyen de locomotion préféré.



Dessine une pagode

À l'aide des pointillés, dessine puis colorie la pagode.

