

## JEUX COOPÉRATIFS SANS CONTACT (5)

### La vague de sourires – Jeux coopératifs pour bâtir la paix - Chronique sociale

L'animateur sourit à son voisin. Celui-ci prend le sourire et le passe au suivant qui a un air très sérieux jusqu'à ce que le sourire lui soit envoyé : il devient alors radieux. Il le passe à son voisin et ainsi de suite jusqu'à ce que tous aient reçu le sourire.

### La boule d'énergie – Jeux coopératifs pour bâtir la paix - Chronique sociale

En cercle, debout, tournés vers l'intérieur. En silence, on se fait passer une boule d'énergie par le geste et le regard. Précisions : on peut commencer par la faire tourner autour du cercle, puis ensuite on peut la lui faire traverser. On peut aussi faire varier la façon d'envoyer la boule, ce qui donne lieu à des attitudes plus théâtrales.

### Le bonjour – activité issue des agendas coops OCCE

Ballon imaginaire

**descriptif :** Les enfants sont debout en cercle, à l'aide d'une balle imaginaire, un premier enfant se présente en suivant la formulation « Je m'appelle ... et ce que je j'aime au mois de Mai, c'est ... », l'enfant fixe un de ses camarades dans les yeux (sans désigner du doigt, sans nommer) et lui lance la balle, celui qui réceptionne la balle se présente à son tour et ainsi de suite, jusqu'à ce que tous les élèves se soient présentés.

**Pause réflexive :** Qu'a-t-on travaillé ?

### Cocotte sympathique – Graines de Médiateurs – Université de la Paix

Cycles 2 et 3

**Compétences visées :** Découvrir la personnalité des autres. - Découvrir les aspects positifs de l'autre. - Se découvrir des points communs ou des différences avec l'autre

**Durée du jeu :** variable selon le nombre de participant.es

**Matériel nécessaire :** Les deux modèles de cocottes proposées par l'Université de Paix – voir annexe- (en autant d'exemplaires qu'il y a de participants) - Un modèle de cocotte pliée taille A3. - Des crayons ou des marqueurs de couleurs. - Une paire de ciseaux. - De quoi écrire.

**Règle du jeu :** Distribuer le modèle simple aux participants. - A l'aide de la grande cocotte qui sert de modèle, leur montrer, étape par étape comment la plier. - Leur dire de mettre un petit rond de couleur sur chaque triangle interne (8). - Ils se mettent par deux. - Ils jouent à tour de rôle : "choisis un chiffre, choisis une couleur, réponds à la question." - Cette opération doit se répéter avec 5 partenaires différents


**Pause réflexive :** Chacun peut-il citer une chose qu'il a découverte chez l'autre ? Y a-t-il des découvertes qui t'ont étonné, marqué, surpris ? Les participants ont-ils trouvé des points communs



# JEUX COOPÉRATIFS SANS CONTACT (5)

## COCOTTE SYMPATHIQUE – Graines de Médiateurs – Université de la Paix

www.universitedela paix.org




Ton ami(e) vient de changer la chaîne alors que tu es occupé(e) à regarder un programme amusant à la TV. Imagine 3 solutions satisfaisantes pour toi et l'autre ?


081 55 41 40

Météo ?  
Au jour d'hui tu te sens :


- ciel ensoleillé
- ciel nuageux
- ciel pluvieux
- ciel orageux




Tu es fier de... ?




Observe attentivement l'image. Puis, raconte ce que tu vois, sans utiliser de jugements.




Comment te sentirais-tu si... tu sortais et que le ciel était vert ?




Quel est ton prénom et ton dessert préféré ?




Quel est ton hobby ? Quel est le rêve que tu souhaites réaliser ?




Qu'est-ce qui te rend heureux ?



Quel est ton hobby ? Quel est le rêve que tu souhaites réaliser ?





Université de la Paix asbl  
Bld du Nord, 4  
5000 Namur

## Modèle pour faire une cocotte

