

La description d'un oiseau pour l'identifier

Noter :

1. Sa taille par rapport à une espèce connue

- Demander aux enfants quels noms d'oiseaux ils connaissent (éventuellement, plus tard, accompagner les noms de photos [type « carte d'identité »]) ou les chercher sur l'affiche « les oiseaux des parcs et jardins » (www.lpo.boutique.fr puis taper « poster » dans la case de recherche) pour que tous les élèves visualisent et puissent décrire les oiseaux.

- Choisir 3 espèces de référence pour la taille, connues de tous (moineau, merle, pigeon) qui permettront ensuite de situer les oiseaux de la mangeoire par rapport à ces 3 catégories de taille (petit/moyen/grand).

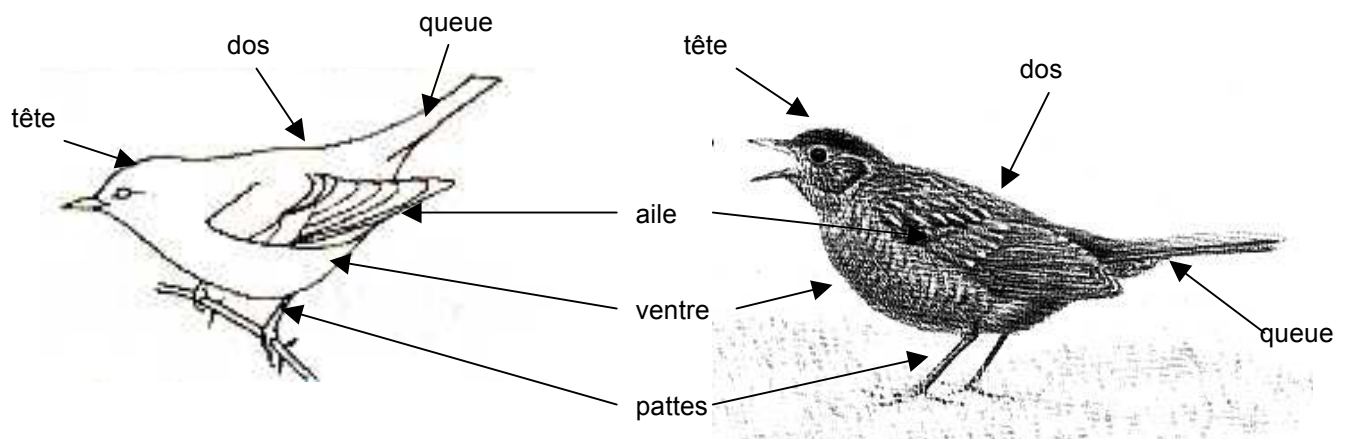
- Noter si sa taille est la même, plus grande ou plus petite (gros comme... un moineau, un merle, un pigeon, un canard) ; s'entraîner éventuellement avec des photographies à taille réelle (gabarit) ou des bandes de papier ; les repérer sur l'affiche des oiseaux des parcs et jardins.

Ensuite noter une série de particularités : coloris du plumage, forme du bec, de la queue, des pattes, façon de marcher, de voler, lieu de l'observation (sur les boulettes de graisses, sur une mangeoire plateau, sur le sol...), seul ou en groupe, etc.

2. Des couleurs et taches caractéristiques sur certaines parties de son corps.

- Apprendre le schéma corporel de l'oiseau et être capable de nommer les principales parties en s'appuyant sur un schéma par exemple (tête, dos, aile, ventre, queue, pattes), on peut éventuellement travailler en comparaison avec le schéma corporel de l'enfant.

- Etre capable de nommer les couleurs (rouge, bleu, blanc, noir, marron, jaune essentiellement) en s'appuyant sur des photographies (cartes d'identité) et/ou sur le poster des oiseaux.



Ces informations de description sont en général suffisantes pour retrouver l'oiseau observé sur l'affiche et demander son nom à l'enseignant-e. Les critères d'observation qui suivent ne sont pas nécessaires mais peuvent être intéressants à observer en fonction de la situation et du niveau.

En effet : ci-dessous, quelques critères de détermination des espèces communes à la mangeoire (le nom est en italique et vous pouvez trouver une fiche d'identité avec de nombreuses photographies sur le site www.oiseaux.net, mais il faut pour cela chercher par nom d'espèce).

Plus petit qu'un moineau :

tout marron avec une petite queue triangulaire souvent redressée : **le troglodyte mignon**



Sur le sol, picore les graines tombées.

du bleu sur la tête et sur les ailes, le ventre jaune : **la mésange bleue**



Véritable acrobate, friande de graines de tournesol et de boule de graisse.

calotte noire sur la tête, petite bavette noire sous le bec, ventre brun clair : **la mésange nonnette**



Acrobate comme la mésange bleue, sur boules de graisse et dans les mangeoires.

Grand comme un moineau :

du rouge (orangé) sur la gorge et le ventre :

le rouge gorge familier

Sur les boules de graisse et dans les mangeoires à graines, ainsi que sur le sol.








la tête barrée de rouge, blanc, noir, les ailes avec du jaune vif :

le chardonneret élégant

Reste perché, friand de graines de tournesol.



<p>corps marron, gris et blanc, ventre roux (mâle), et deux barres blanches au bord des ailes :</p> <p>le pinson des arbres</p> <p>Sur le sol, mais peut aussi « squatter » la mangeoire.</p>	
<p>marron sur le corps, le mâle a une bavette noire et une calotte grise, la femelle est beige clair sur le ventre et marron sur les ailes et le dos :</p> <p>le moineau domestique</p> <p>Le plus souvent au sol.</p>	
<p>du noir sur la tête, des joues blanches, du jaune sur le ventre avec un gros trait noir au milieu :</p> <p>la mésange charbonnière</p> <p>Comme la mésange bleue, c'est une acrobate, préfère être perchée.</p>	
<p>jaune/vert sur le ventre, le bord des ailes jaune vif, bec conique :</p> <p>le verdier d'Europe</p> <p>Souvent perché, « squatte » les mangeoires plateaux.</p>	
<p>monte et descend le long des tronc, barre noire sur l'œil, dessus du corps bleu, dessous orangé :</p> <p>la sitelle torchepot</p> <p>Boules de graisse et mangeoires, rarement au sol.</p>	

<p>corps gris, noir et blanc, queue longue qui bouge lorsqu'elle marche :</p> <p>la bergeronnette grise</p> <p>Reste sur le sol pour picorer les graines tombées.</p>	
--	--

Grand comme un merle (plus grand qu'un moineau mais plus petit qu'un pigeon) :

<p>Bec très gros conique, corps beige, marron, blanc :</p> <p>le grosbec casse-noyau</p> <p>Il peut manger les boules de graisse et les graines sur les mangeoires et sur le sol.</p>	
<p>corps tout noir avec le bec orange (et le tour de l'œil orange) : le merle noir (mâle)</p> <p>corps tout marron uniforme : la merlette (<i>merle noir</i> femelle)</p> <p>Il récupèrent des graines tombées sur le sol ou picorent des fruits abîmés.</p>	
<p>corps marron foncé tacheté de blanc, le bec jaune : l'étourneau sansonnet</p> <p>Ils vivent en grands groupes, ils picorent dans les prairies. Ils peuvent venir manger des boules de graisse ou récupérer des graines tombées sur le sol.</p>	

Grand comme un pigeon :

Tous ces oiseaux se nourrissent uniquement sur le sol ou sur une (grande) mangeoire plateau pour les tourterelles :

- le corps gris, noir et blanc : **le pigeon domestique ou pigeon biset**
- le corps gris clair uniforme, un croissant noir sur la nuque : **la tourterelle turque**
- le corps noir et blanc, avec une longue queue : **la pie bavarde**
- le corps tout noir : **la corneille noire**