



## DEFIS SYMETRIE !

### Principe du défi :


Pour participer il faut une feuille de papier et une paire de ciseaux.  
Il faut commencer par préparer la feuille pliée (le **napperon plié**) :



Prends une feuille de n'importe quelle taille



Plie la feuille dans un sens




Plie la feuille dans l'autre sens. Le napperon plié est prêt !

Le but de chaque défi est de réaliser un **napperon identique au modèle** en découpant des formes uniquement sur le **napperon plié**. Quand tu déplies la feuille, tu dois avoir les mêmes formes découpées que sur le modèle.

Utilise la même feuille pliée pour faire tes recherches pour résoudre le défi. Quand tu auras trouvé la solution, prends un nouveau napperon plié, fais les découpages et décore le napperon ainsi créé.

## DEFI CARRES :


Cherche les formes qu'il faut découper dans le **napperon plié** pour obtenir le napperon suivant, une fois déplié :



Sur ce napperon il n'y a que des carrés.

## DEFI CERCLES :


Cherche les formes qu'il faut découper dans le **napperon plié** pour obtenir le napperon suivant, une fois déplié :



Sur ce napperon il n'y a que des cercles et des demi-cercles.

## DEFI RECTANGLES :


Cherche les formes qu'il faut découper dans le **napperon plié** pour obtenir le napperon suivant, une fois déplié :



Sur ce napperon il n'y a que des rectangles.

## DEFI TRIANGLES :

Cherche les formes qu'il faut découper dans le **napperon plié** pour obtenir le napperon suivant, une fois déplié :



Sur ce napperon il n'y a que des triangles et des losanges.

## DEFI FORMES :

Cherche les formes qu'il faut découper dans le **napperon plié** pour obtenir le napperon suivant, une fois déplié :

