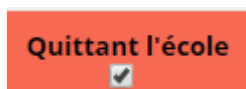


## Passage – Réinscription dans un RPI ou Réinscription des GS en CP

Cas des élèves qui quittent l'école **A** pour rejoindre l'école **B** du R.P.I ou des GS qui passent au CP **en changeant d'école** :

Le directeur de l'école **A**:

- Procède au passage des élèves et coche la case



- Imprime la liste des élèves qui suite au passage quittent son école.



- Peut s'il le désire imprimer les certificats de radiation.



- Transmet la liste des élèves quittant son école au directeur de l'école **B**

### Le directeur de l'école B:

- Va procéder à l'admission directe (pour l'année N+1) des élèves venant de l'école A.

(Après accord des mairies.)

Sélectionner l'état **Radié**, cliquer sur la **loupe**.

Préciser l'identifiant de l'école (031XXXXX) ou la commune ou le code postal, cliquer sur la **loupe**.

Cliquer sur le bouton radio devant l'école trouvée, le nom de l'école s'inscrit.

Sél. *	Identifiant	Sigle	Nom de l'école	Commune
<input type="radio"/>	03101076	Maternelle publique	LE COLLEGE AUX CHENETS	34000 Villeneuve-la-Rue
<input checked="" type="radio"/>	03101078	Primaire publique	AUGUSTE FLORES	34000 Auguston-la-Rue
<input type="radio"/>	03101100	Primaire publique	LE COLLEGE AUX CHENETS PUBLIQUE	34000 Villeneuve-la-Rue

Cliquer sur **la grosse loupe**.

Année scolaire \* 2017-2018 État Radié Année scolaire de radiation 2016-2017 École \* Primaire publique AUGUSTE FLORES - 34000 Auguston-la-Rue

Sélectionner les élèves concernés en cochant les cases à gauche.



**Année scolaire d'admission 2017-2018**  
**Liste des élèves radiés**  
 Primaire publique AUGUSTE FLORES - 34000 Auguston-la-Rue

ÉLÈVES SCOLARITÉ RÉCAPITULATIF

<input type="checkbox"/> Tous	▲ Nom ▼	▲ Prénom ▼	Sexe	Né(e) le	Adresse
<input type="checkbox"/>					
<input checked="" type="checkbox"/>					
<input checked="" type="checkbox"/>					
<input checked="" type="checkbox"/>					
<input checked="" type="checkbox"/>					
<input type="checkbox"/>					

Cliquer sur **Suivant**.

Sélectionner le **niveau des élèves** : si vous accueillez des élèves de plusieurs niveaux vous devrez réaliser cette opération autant de fois que de niveaux concernés.

Scolarité demandée pour l'année scolaire 2017-2018 *					
CYCLE I		CYCLE II		CYCLE III	
<input type="radio"/> TOUTE PETITE SECTION	<input type="radio"/> COURS PREPARATOIRE	<input type="radio"/> COURS MOYEN 1ERE ANNEE	<input type="radio"/> COURS MOYEN 1ERE ANNEE	<input type="radio"/> COURS MOYEN 2EME ANNEE	<input type="radio"/> ULIS ECOLE
<input type="radio"/> PETITE SECTION	<input type="radio"/> COURS ELEMENTAIRE 1ERE ANNEE	<input type="radio"/> COURS MOYEN 2EME ANNEE	<input type="radio"/> COURS MOYEN 2EME ANNEE	<input type="radio"/> COURS MOYEN 2EME ANNEE	<input type="radio"/> ULIS ECOLE
<input type="radio"/> MOYENNE SECTION	<input type="radio"/> COURS ELEMENTAIRE 2EME ANNEE	<input type="radio"/> ULIS ECOLE	<input type="radio"/> ULIS ECOLE	<input type="radio"/> ULIS ECOLE	<input type="radio"/> ULIS ECOLE
<input type="radio"/> GRANDE SECTION	<input type="radio"/> ULIS ECOLE				
<input type="radio"/> ULIS ECOLE					
Services périscolaires					
Restaurant scolaire	<input type="radio"/> Oui <input type="radio"/> Non	Garderie matin	<input type="radio"/> Oui <input type="radio"/> Non		
Études surveillées	<input type="radio"/> Oui <input type="radio"/> Non	Garderie soir	<input type="radio"/> Oui <input type="radio"/> Non		
Transport scolaire	<input type="radio"/> Oui <input type="radio"/> Non				
Réponse *					
<input checked="" type="radio"/> Admission acceptée	Date d'effet	04/09/2017			
<input type="radio"/> Mise en admissibilité	Date d'effet				

Sélectionner **Admission acceptée** et renseignez la date d'effet de ces admissions (en général, date officielle de la rentrée)

**Valider.**

Un onglet récapitulatif permet de visualiser les admis.