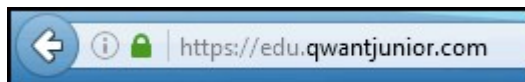


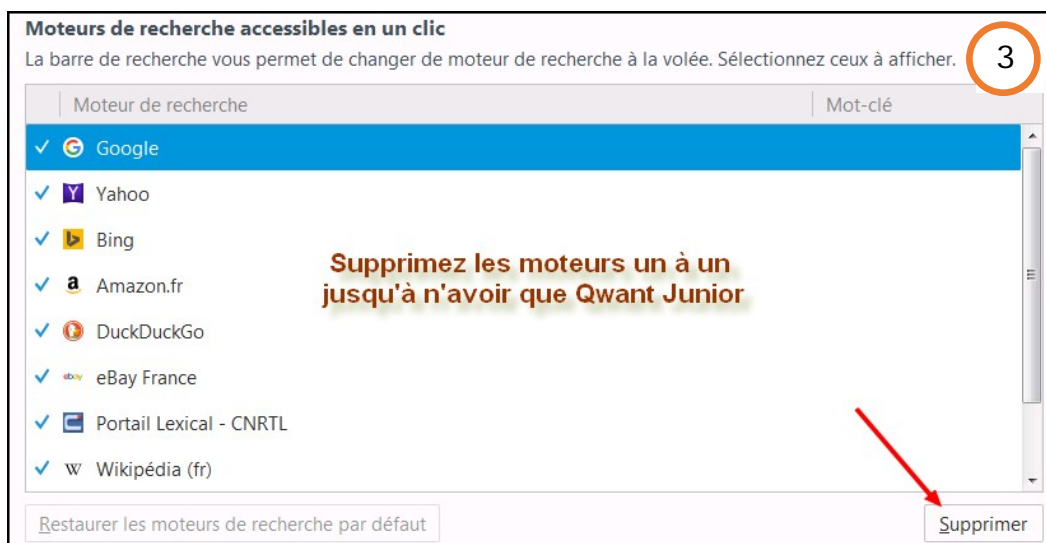
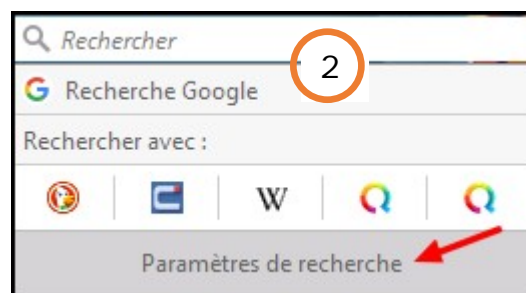
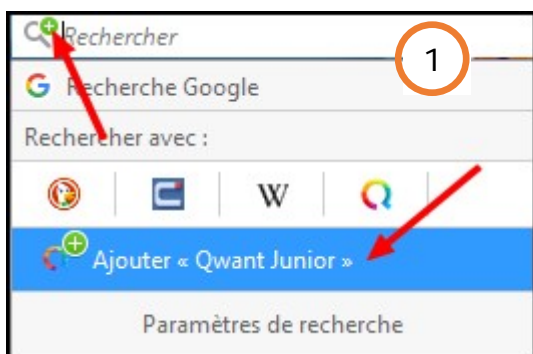
Un moteur de recherche sécurisé pour les enfants de 6 à 13 ans : QWANT JUNIOR

1 – POUR PARAMÉTRER LE MOTEUR DE RECHERCHE PAR DÉFAUT DANS FIREFOX :

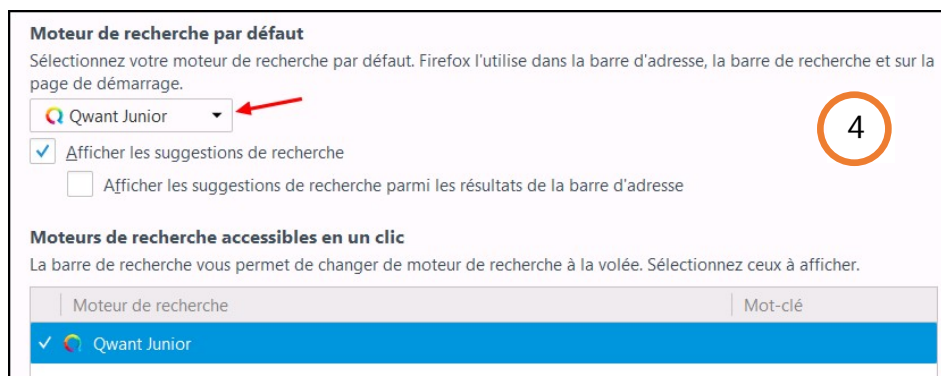
Rendez-vous sur la page : <https://edu.qwantjunior.com>



Ajoutez Qwant Junior dans les moteurs de recherche puis allez dans les paramètres de recherche.



Quand il ne reste plus que Qwant Junior, il apparaît comme moteur de recherche par défaut et les élèves n'en utiliseront pas d'autres.



2 – CRÉER UN COMPTE GRATUIT QWANT JUNIOR AVEC UNE ADRESSE ACADÉMIQUE :

Il est intéressant de créer un compte Qwant Junior afin de pouvoir éventuellement signaler des sites inappropriés et de bénéficier d'une fonctionnalité supplémentaire, les carnets, qui vont permettre de créer et gérer des espaces pour la classe.

Cliquer en haut à droite sur Connexion puis sur Inscription.

1. Fais marcher ton imagination et choisis un pseudo pour ton compte Qwant Junior. Celui-ci ne doit pas être ton vrai nom ni ton vrai prénom !

2. Merci d'entrer l'adresse de courriel électronique d'un des parents ou responsable qui sera associé à ton compte. **Important :** le compte ne pourra être utilisé qu'après validation de renvoi de confirmation.

3. Choisis un mot de passe dont tu le rappelleras. Toi seul(e) le connaîtras, il est très important de ne le donner à personne.

3 Connexion 

Bienvenue sur Qwant Junior !

VOTRE INSCRIPTION EST CONFIRMÉE !

Vous disposez maintenant de super pouvoirs : ceux de signaler et de faire disparaître de Qwant Junior les résultats qui vous semblent inappropriés pour les enfants de 6 à 13 ans.

Qwant Junior filtre les contenus pornographiques, explicitement violents, incitant à la haine raciale ou à l'usage de stupéfiants. Si, malgré nos efforts, vous trouvez des résultats qui vous semblent appartenir à l'une de ces catégories, **vous pouvez le signaler et nous retirerons immédiatement ce contenu par précaution.**

Pour signaler un résultat inapproprié, il suffit de cliquer sur les "3 points" situés **en haut à droite** de chaque résultat, puis de cliquer sur le point d'exclamation rouge.

Connexion

Swan31

.....

Connexion

Inscription

Mot de passe perdu ?

La connexion est active :



Possibilité de choisir ses propres réglages

Réglages

Afficher les "taicoms" dans les résultats de recherche

Activer les suggestions de recherche

Ouvrir les liens sortants dans une nouvelle fenêtre

Définir ma page de recherche par défaut sur Qwant Web

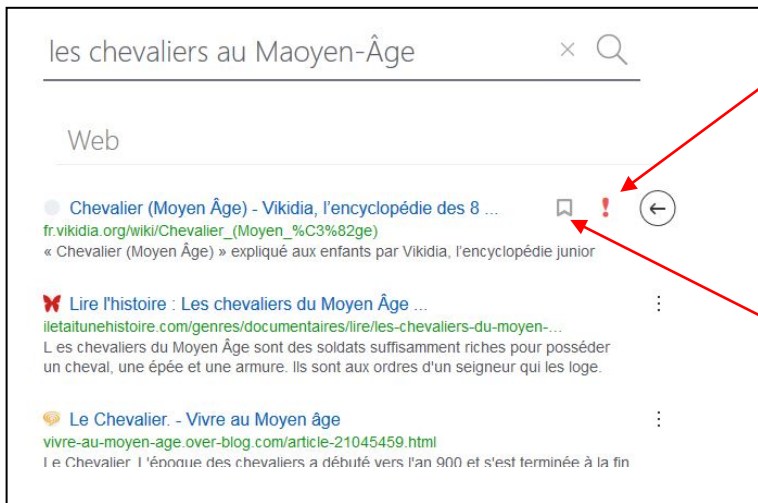
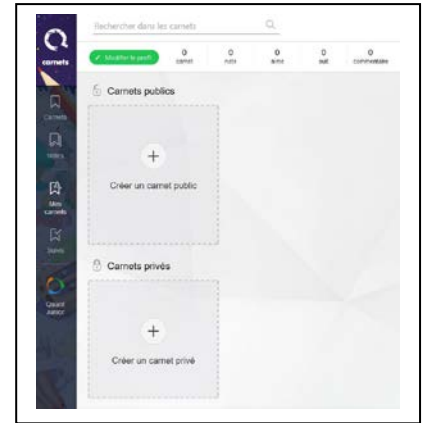
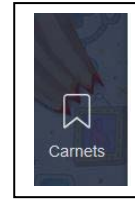
Annuler

3 – UNE FONCTIONNALITÉ POUR LA CLASSE : LES CARNETS

Une fois connecté, l'utilisateur de Qwant Junior peut partager et commenter des contenus du web.

Soit les carnets sont privés, soit ils sont publics. L'utilisateur peut partager des pages internet sous forme de notes et écrire des commentaires personnels. Chaque carnet est composé d'une ou plusieurs notes que d'autres utilisateurs peuvent suivre si le carnet est public.

Les carnets peuvent ainsi servir de favoris pour conserver les sites intéressants. Ils peuvent être utiles pour partager des découvertes sur un sujet particulier. Ils peuvent aussi faire l'objet, au sein de la classe, d'un espace de partage de ressources pour des exposés.



Signaler un contenu inapproprié

Ajouter à mes carnets

